



# Neue E-Klasse Limousine und T-Modell

Preisliste Mercedes-Benz, 14. Dezember 2021

Mercedes-Benz





Die neue E-Klasse

---

# Willkommen.

Willkommen bei Ihrer Mercedes-Benz Broschüre der neuen Generation. Sie ist zu 100 % interaktiv und ermöglicht es Ihnen, sich nach Belieben zwischen den verschiedenen Inhalten zu bewegen.

Auf den nächsten Seiten erfahren Sie alles, was Sie über Ihre zukünftige E-Klasse wissen möchten.





# Die neue E-Klasse: eleganter und dynamischer als je zuvor.

Dank umfangreicher Aktualisierung punktet die neue E-Klasse nicht nur mit der neuen Generation an Fahrassistenzsystemen: Linienführung und Heckleuchten verleihen den Fahrzeugen ein noch dynamischeres Aussehen und die beiden Digitaldisplays sowie das MBUX Multimédiasystem sorgen für mehr Komfort im Innenraum.




> Konfigurieren Sie Ihre E-Klasse

# Sondermodell „Austria Edition“

Das Sondermodell „**Austria Edition**“ ergänzt das Serienmodell um folgende Bestandteile:

- **Advantage-Paket (PYM)**
  - Totwinkel-Assistent (234)
  - Sitzheizung für Vordersitze (873)
  - Park-Paket mit Rückfahrkamera (P44)
  - Spiegel-Paket (P49)



Sitzheizung für Vordersitze (873)



Spiegel-Paket (P49)



Totwinkel-Assistent (234)



Park-Paket mit Rückfahrkamera (P44)

AUSSTATTUNGSCODE	AUSSTATTUNG	Preis in EUR exkl. MwSt. und NoVA	E 300 de	E 300 de 4MATIC	E 300 e	E 300 e 4MATIC nur Limousine	E 200 d	E 220 d	E 220 d 4MATIC
PYM	Advantage-Paket	—,—	S	S	S	S	S	S	S
PYN	Premium-Paket für Limousine	2.030,—	●	●	●	●	●	●	●
	Premium-Paket für T-Modell	1.595,—	●	●	●	■	●	●	●
PYO	Premium-Plus-Paket für Limousine	3.550,—	●	●	●	●	●	●	●
	Premium-Plus-Paket für T-Modell	3.140,—	●	●	●	■	●	●	●

# „Electrify Europe“ Edition

Die „**Electrify Europe**“ Edition zeichnet sich durch folgende Bestandteile aus:

- **AMG Exteriorur / Avantgarde Interieur**
- **Advantage-Paket (PYM)**
  - Totwinkel-Assistent (234)
  - Sitzheizung für Vordersitze (873)
  - Park-Paket mit Rückfahrkamera (P44)
  - Spiegel-Paket (P49)



AUSSTATTUNGSCODE	AUSSTATTUNG	Preis in EUR exkl. MwSt. und NoVA	E 300 de	E 300 de 4MATIC	E 300 e	E 300 e 4MATIC nur Limousine
PYJ	„Electrify Europe“ Edition	3.725,—	●	●	●	●
PYN	Premium-Paket für Limousine	1.755,—	●	●	●	●
	Premium-Paket für T-Modell	1.210,—	●	●	●	■
PYO	Premium-Plus-Paket für Limousine	5.630,—	●	●	●	●
	Premium-Plus-Paket für T-Modell	5.085,—	●	●	●	■

Nur für Plug-in-Hybride  
Nicht in Verbindung mit der „Austria Edition“ verfügbar  
Ohne Bremsanlage mit größeren Bremsscheiben an der Vorderachse (U29)

● Gegen Aufpreis erhältlich ○ Ohne Aufpreis erhältlich S Serienausstattung ■ Nicht lieferbar



Die neue E-Klasse

---

# Ausstattungslinien.







Limousine



T-Modell



T-Modell

# Serienausstattung

---

- AVANTGARDE Exterieur
- Interieur Serienausstattung
- Aerodynamische 17" - Leichtmetallräder
- LED High Performance-Scheinwerfer
- Adaptiver Fernlicht-Assistent
- Konnektivitäts-Paket Navigation
- Rückfahrkamera
- Kabelloses Ladesystem für mobile Geräte
- Digitales Radio
- Verkehrszeichen-Assistent
- Klappbare Fondsitze
- Sitzkomfort-Paket
- Ablage-Paket
- Fussmatten Velours
- Zwei USB-Ports im Fond



Zur neuen E-Klasse Limousine, AVANTGARDE Exterior, gehört eine Kühlerverkleidung mit 2 Lamellen in Silberchrom.



P75 – Interieur Serienausstattung



PBF – Konnektivitäts-Paket Navigation



632 – LED High Performance-Scheinwerfer



218 – Rückfahrkamera



# Räder



R11 – 17" - Leichtmetallräder im 5 Doppelspeichen-Design  
**Serienmäßig**



R10 – 18" - Leichtmetallräder im 5-Doppelspeichen-Design  
**Serienmäßig mit dem Night-Paket**



R32 – 18" - Leichtmetallräder im 5-Speichen-Design  
**Serienmäßig für Hybride**



R38 – 18" - Leichtmetallräder im 5-Doppelspeichen-Design  
**Serienmäßig für 400d 4M / 450 4M**

# Polsterung



001A – Stoff Marseille schwarz – **Serienmäßig**



101A – Ledernachbildung ARTICO schwarz  
**Optional (EUR 520,—)**

# Zierelemente



H56 – Zierelemente Silberoptik – **Serienmäßig**





T-Modell

# AVANTGARDE LINE

---

Preis exkl. MwSt. und NoVA

## EUR 1.535,-

Zusätzlich zur Serienausstattung:

- AVANTGARDE Interieur
- Polsterung in Ledernachbildung ARTICO
- Leder/Stoff NORWICH schwarz
- Polsterung in Ledernachbildung ARTICO/Mikrofaser DINAMICA
- Mittelkonsole Holz Esche schwarz offenporig
- Ambientebeleuchtung
- Beleuchtete Einstiegsleisten



Limousine



Limousine





Zur neuen E-Klasse T-Modell mit AVANTGARDE Exterieur gehört eine Kühlerverkleidung mit 2 Lamellen in Silberchrom.



P14 – AVANTGARDE Interieur



737 – Mittelkonsole Holz Esche schwarz offenporig



891 – Ambientebeleuchtung



U25 – Beleuchtete Einstiegsleisten mit Mercedes-Benz Schriftzug



# Räder



R11 – 17" - Leichtmetallräder im 5-Doppelspeichen-Design  
**Serienmäßig**



R48 – 17" - Leichtmetallräder im 5-Doppelspeichen-Design  
**Optional (EUR 210,—)**



R38 – 18" - Leichtmetallräder im 5-Doppelspeichen-Design  
**Optional (EUR 730,—)**  
**Serienmäßig für 400d 4M / 450 4M**



R32 – 18" - Leichtmetallräder im 5-Speichen-Design  
**Serienmäßig für Hybride**



01R – 18" - Leichtmetallräder im 5-Doppelspeichen-Design,  
**Optional (EUR 730,—), für E 400d 4M/450 4M (EUR 210,—)**



22R<sup>1</sup> – 18" - Leichtmetallräder im 5-Doppelspeichen-Design  
**Optional (EUR 885,—), für E 400d 4M/450 4M und für Hybride (EUR 210,—)**



R10 – 18" - Leichtmetallräder im 5-Doppelspeichen-Design  
**Serienmäßig mit dem Night-Paket**

<sup>1</sup> nicht für Plug-in-Hybride vom T-Modell



# Polsterung



301A – Ledernachbildung  
ARTICO Stoff Norwich  
schwarz – **Serienmäßig**



201A – Leder schwarz  
**Optional (EUR 1.875,—)**



208A – Leder  
nevagrau/magmagrau  
**Optional (EUR 2.085,—)**



214A – Leder dunkelbraun  
schwarz  
**Optional (EUR 2.085,—)**



215A – Leder macchiato  
schwarz  
**Optional (EUR 2.085,—)**



# Zierelemente



H41 – Zierelemente  
Aluminium mit Längsschliff hell  
**Serienmäßig**



H78 – Zierelemente  
Aluminium hell in Carbonoptik  
**Optional (EUR —,—)**



736 – Zierelemente  
Holz Esche schwarz offenporig  
**Optional (EUR 250,—)**



H09 – Zierelemente  
Holz Esche hellbraun offenporig  
**Optional (EUR 250,—)**



H32 – Zierelemente  
Holz Esche grau offenpori  
**Optional (EUR 250,—)**



H06 – Zierelemente  
Holz Esche braun glänzend  
**Optional (EUR 250,—)**



H29 – Zierelemente  
Holz Walnuss braun glänzend  
**Optional (EUR 250,—)**



H64 – Zierelemente  
mit Metallstruktur  
**Optional (EUR 470,—)**



H16 – Zierelemente  
*MANUFAKTUR*  
Klavierlack flowing lines  
schwarz  
**Optional (EUR 1.040,—)**



H73 – AMG Zierelemente  
Carbon  
**Optional (EUR 3.075,—)**





Limousine

# EXCLUSIVE LINE

EUR 1.230,–  
bis EUR 3.370,–



T-Modell



T-Modell

Zusätzlich zur Serienausstattung:

- EXCLUSIVE Interieur und Exterieur
- Polsterung in Ledernachbildung ARTICO
- Zierelemente Holz Esche grau offenporig
- Mittelkonsole Holz Esche offenporig
- Ambientebeleuchtung
- Beleuchtete Einstiegsleisten





Zur neuen E-Klasse Limousine mit EXCLUSIVE Exterieur gehört eine Kühlerverkleidung mit 3 Lamellen und Vertikalsteg in Silberchrom.



P22 – EXCLUSIVE Interieur



730 – Mittelkonsole Holz Esche braun offenporig



891 – Ambientebeleuchtung



U25 – Beleuchtete Einstiegsleisten mit Mercedes-Benz Schriftzug



# Räder



61R – 18" – Leichtmetallräder  
im 10-Doppelspeichen-Design  
**Serienmäßig**



52R – 18" – Leichtmetallräder  
im 5-Speichen-Design  
**Optional (EUR —,—)**



R32 – 18" – Leichtmetallräder  
im 5-Speichen-Design  
**Serienmäßig für Hybride**



R97<sup>1</sup> – 19" – Leichtmetallräder  
im 10-Speichen-Design  
**Optional (EUR 1.720,—)  
für E 400d 4M/450 4M  
(EUR 990,—) und  
für Hybride (EUR 835,—)**

<sup>1</sup> nicht für Plug-in-Hybride vom T-Modell

# Polsterung



131A – Ledernachbildung ARTICO schwarz - **Serienmäßig**



134A – Ledernachbildung  
ARTICO braun/schwarz  
**Optional (EUR 210,—)**



801A – Leder Nappa schwarz  
**Optional (EUR 2.370,—)**



804A – Leder Nappa braun  
schwarz  
**Optional (EUR 2.575,—)**



805A – Leder Nappa  
macchiato beige/magmagrau  
**Optional (EUR 2.575,—)**



# Zierelemente



H09 – Zierelemente Holz Esche hellbraun offenporig  
**Serienmäßig**



H41 – Zierelemente Aluminium mit Längsschliff hell  
**Optional (EUR 50,—)**



H78 – Zierelemente Aluminium hell in Carbonoptik  
**Optional (EUR 50,—)**



736 – Zierelemente Holz Esche schwarz offenporig  
**Optional (EUR 200,—)**



H32 – Zierelemente Holz Esche grau offenporig  
**Optional (EUR 200,—)**



H06 – Zierelemente Holz Esche braun glänzen  
**Optional (EUR 200,—)**



H29 – Zierelemente Holz Walnuss braun glänzend  
**Optional (EUR 200,—)**



H64 – Zierelemente mit Metallstruktur  
**Optional (EUR 415,—)**



H16 – Zierelemente *MANUFAKTUR* Klavierlack flowing lines schwarz  
**Optional (EUR 1.040,—)**



H73 – AMG Zierelemente Carbon  
**Optional (EUR 3.075,—)**



T-Modell

# AMG LINE/ AVANTGARDE LINE

---

EUR 2.595,-  
bis EUR 4.860,-

Zusätzlich zur Serienausstattung:

- AMG Line Exterieur
- AVANTGARDE Interieur
- 18" - Leichtmetallräder
- Getönte Seitenscheiben
- Polsterung in Ledernachbildung ARTICO
- Leder/Ledernachbildung Norwich schwarz
- Zierelemente Aluminium mit Längsschliff hell
- Mittelkonsole Holz Esche schwarz offenporig
- Ambientebeleuchtung
- Beleuchtete Einstiegsleisten



Limousine



Limousine





Zur neuen E-Klasse T-Modell mit AMG Line Exterieur gehört ein Diamantgrill mit Pins und Lamelle in Chrom.



P14 – AVANTGARDE Interieur



737 – Mittelkonsole Holz Esche schwarz offenporig



840 – Getönte Wärmeschutzverglasung



U29 – Bremsanlage mit grösseren Bremsscheiben an der Vorderachse

# Räder



RSN/RSJ – AMG 18" - Leichtmetallräder im 5-Speichen-Design - **Serienmäßig**



RZI <sup>1</sup> – AMG 19" -  
Leichtmetallräder  
im 5-Doppelspeichen  
**Optional (EUR 365,—)**



RRD <sup>1</sup> – AMG 19" -  
Leichtmetallräder  
im 10-Speichen-Design  
**Optional (EUR 575,—)**



RVQ <sup>2</sup> – AMG 20" -  
Leichtmetallräder  
im Vielspeichen-Design  
**Optional (EUR 1.305,—)**



RSP/RSK – AMG 18" -  
Leichtmetallräder  
im 5-Speichen-Design  
**Serienmäßig mit dem  
Night-Paket**



RSW <sup>1</sup> – AMG 19" -  
Leichtmetallräder  
im 5-Doppelspeichen-Design  
**Optional mit dem  
Night-Paket (EUR 365,—)**



RVR <sup>2</sup> – AMG 20" -  
Leichtmetallräder  
im Vielspeichen-Design  
**Optional mit dem  
Night-Paket  
(EUR 1.305,—)**

<sup>1</sup> nicht verfügbar für Plug-in-Hybride vom T-Modell  
<sup>2</sup> nicht verfügbar für Plug-in-Hybride (Limousine & T-Modell)



# Polsterung



301A – Ledernachbildung  
ARTICO Stoff Norwich  
schwarz – **Serienmäßig**



201A – Leder schwarz  
**Optional (EUR 1.875,—)**



208A – Leder  
nevagrau/magmagrau  
**Optional (EUR 2.085,—)**



214A – Leder  
dunkelbraun/schwarz  
**Optional (EUR 2.085,—)**



215A – Leder macchiato  
beige/schwarz  
**Optional (EUR 2.085,—)**

# Zierelemente



H41 – Zierelemente  
Aluminium mit Längsschliff hell  
**Serienmäßig**



H78 – Zierelemente  
Aluminium hell in Carbonoptik  
**Optional (EUR —,—)**



736 – Zierelemente  
Holz Esche schwarz offenporig  
**Optional (EUR 250,—)**



H09 – Zierelemente Holz Esche  
hellbraun offenporig  
**Optional (EUR 250,—)**



H32 – Zierelemente Holz Esche  
grau offenporig  
**Optional (EUR 250,—)**



H06 – Zierelemente  
Holz Esche braun glänzend  
**Optional (EUR 250,—)**



H29 – Zierelemente  
Holz Walnuss braun glänzend  
**Optional (EUR 250,—)**



H64 – Zierelemente mit  
Metallstruktur  
**Optional (EUR 470,—)**



H16 – Zierelemente  
*MANUFAKTUR*  
Klavierlack flowing lines  
schwarz  
**Optional (EUR 1.040,—)**



H73 – AMG Zierelemente  
Carbon  
**Optional (EUR 3.075,—)**





Limousine



T-Modell



T-Modell

## AMG Line

EUR 5.050,–  
bis EUR 5.780,–

Zusätzlich zur Serienausstattung:

- AMG Line Exterieur und Interieur
- AMG 18" - Leichtmetallräder
- Getönte Seitenscheiben
- Polsterung in Ledernachbildung ARTICO
- Leder/Mikrofaser DINAMICA schwarz
- Verkleidung Holz Esche schwarz offenporig
- Mittelkonsole Holz Esche schwarz offenporig
- Ambientebeleuchtung
- Beleuchtete Einstiegsleisten
- AMG Fussmatten mit AMG Schriftzug



Zur neuen E-Klasse Limousine mit AMG Line Exterieur gehört ein Diamantgrill mit Pins und Lamelle in Chrom.



P29 – AMG Line Interieur



L5C – Multifunktions-Sportlenkrad in Leder Nappa mit Bedientasten, galvanisierte Lenkradschalt paddles



U09 – Armaturenbrett und Bordkanten der Türen in Ledernachbildung ARTICO



U26 – AMG Fussmatten mit AMG Schriftzug





Räder



RSN/RSJ – AMG 18" - Leichtmetallräder im 5-Speichen-Design - **Serienmäßig**



RZI <sup>1</sup> – AMG 19" -  
Leichtmetallräder  
im 5-Doppelspeichen  
**Optional (EUR 365,—)**



RRD <sup>1</sup> – AMG 19" -  
Leichtmetallräder  
im 10-Speichen-Design  
**Optional (EUR 575,—)**



RVQ <sup>2</sup> – AMG 20" -  
Leichtmetallräder  
im Vielspeichen-Design  
**Optional (EUR 1.305,—)**



RSP/RSK – AMG 18" -  
Leichtmetallräder  
im 5-Speichen-Design  
**Serienmäßig mit dem  
Night-Paket**



RSW <sup>1</sup> – AMG 19" -  
Leichtmetallräder  
im 5-Doppelspeichen-Design  
**Optional mit dem  
Night-Paket (EUR 365,—)**



RVR <sup>2</sup> – AMG 20" -  
Leichtmetallräder  
im Vielspeichen-Design  
**Optional mit dem  
Night-Paket  
(EUR 1.305,—)**

<sup>1</sup> nicht verfügbar für Plug-in-Hybride vom T-Modell  
<sup>2</sup> nicht verfügbar für Plug-in-Hybride (Limousine & T-Modell)

# Polsterung



601A – Ledernachbildung ARTICO/Mikrofaser DINAMICA schwarz - **Serienmäßig**



201A – Leder schwarz  
**Optional (EUR 1.875,—)**



824A – Leder Nappa braun  
schwarz  
**Optional (EUR 2.575,—)**



811A – Leder Nappa schwarz  
**Optional (EUR 2.370,—)**



# Zierelemente



736 – Zierelemente Holz Esche  
schwarz offenporig  
**Serienmäßig**



H41 – Zierelemente Aluminium  
mit Längsschliff hell  
**Optional (EUR 50,—)**



H78 – Zierelemente Aluminium  
hell in Carbonoptik  
**Optional (EUR 50,—)**



H09 – Zierelemente Holz Esche  
hellbraun offenporig  
**Optional (EUR 50,—)**



H32 – Zierelemente  
Holz Esche grau offenporig  
**Optional (EUR 50,—)**



H06 – Zierelemente Holz Esche  
braun glänzend  
**Optional (EUR 50,—)**



H29 – Zierelemente Holz  
Walnuss braun glänzend  
**Optional (EUR 50,—)**



H64 – Zierelemente mit  
Metallstrukturu  
**Optional (EUR 220,—)**



H16 – Zierelemente  
*MANUFAKTUR*  
Klavierlack flowing lines  
schwarz  
**Optional (EUR 785,—)**



H73 – AMG Zierelemente  
Carbon  
**Optional (EUR 2.825,—)**



# All-Terrain

---

Zusätzlich zur Serienausstattung:

- All-Terrain Exterieur
- AVANTGARDE Interieur
- 19" - Leichtmetallräder
- AIR BODY CONTROL
- Polsterung in Ledernachbildung/ARTICO
- Leder/Stoff Norwich schwarz
- Zierelemente Aluminium mit Längsschliff hell
- Mittelkonsole Holz Esche schwarz offenporig
- Ambientebeleuchtung
- Beleuchtete Einstiegsleisten
- Fussmatten Velours mit
- All-Terrain Schriftzug







Zur neuen E-Klasse All-Terrain gehört eine Kühlerverkleidung mit 2 Lamellen in Silber matt und Kühllufteinlässen.



Seitenschweller schwarz mit Zierleisten in Silberchrom



P14 – AVANTGARDE Interieur



489 – AIR BODY CONTROL



B59 – DYNAMIC SELECT mit speziellen Offroad-Fahrprogrammen

# Räder



15R – 19" – Leichtmetallräder im-Doppelspeichen-Design – **Serienmäßig**



RTG<sup>1</sup> – AMG 19" –  
Leichtmetallräder  
im 5-Doppelspeichen-Design  
**Optional mit dem  
Night-Paket (EUR –,–)**



RRR – AMG 20" –  
Leichtmetallräder  
im Vielspeichen-Design  
**Optional mit dem  
Night-Paket (EUR 780,–)**

<sup>1</sup> für E 200 4MATIC All Terrain optional mit Night-Paket (EUR 835,–)



# Polsterung



301A – Ledernachbildung  
ARTICO Stoff Norwich  
schwarz – **Serienmäßig**



201A – Leder schwarz  
**Optional (EUR 1.875,—)**



208A – Leder  
nevagrau/magmagrau  
**Optional (EUR 2.085,—)**



214A – Leder dunkelbraun  
schwarz  
**Optional (EUR 2.085,—)**



215A – Leder macchiato  
schwarz  
**Optional (EUR 2.085,—)**

# Zierelemente



H41 – Zierelemente  
Aluminium mit Längsschliff hell  
**Serienmäßig**



H78 – Zierelemente  
Aluminium hell in Carbonoptik  
**Optional (EUR 50,—)**



736 – Zierelemente  
Holz Esche schwarz offenporig  
**Optional (EUR 250,—)**



H09 – Zierelemente Holz Esche  
hellbraun offenporig  
**Optional (EUR 250,—)**



H32 – Zierelemente Holz Esche  
grau offenporig  
**Optional (EUR 250,—)**



H06 – Zierelemente  
Holz Esche braun glänzend  
**Optional (EUR 250,—)**



H29 – Zierelemente  
Holz Walnuss braun glänzend  
**Optional (EUR 250,—)**



H64 – Zierelemente mit  
Metallstruktur  
**Optional (EUR 470,—)**



H16 – Zierelemente *MANUFAKTUR*  
Klavierlack flowing lines schwarz  
**Optional (EUR 1.040,—)**





Die neue E-Klasse

# Mercedes-AMG.





# E 53 4MATIC+

435 hp / **320** kW

- AMG 19" - Leichtmetallräder
- AMG spezifische Front- und Heckschürze
- AMG Abrisskante auf dem Heckdeckel
- AMG spezifischer Kühlergrill mit Doppellamelle
- AMG SPEEDSHIFT TCT 9G
- AMG Performance 4MATIC+
- Luftgefedertes Fahrwerk
- AMG RIDE CONTROL+
- AMG Performance-Abgasanlage schaltbar
- AMG DYNAMIC SELECT







P29 – AMG Line Interieur



AMG Abrisskante auf dem Heckdeckel  
in Wagenfarbe\*



U78 – AMG Performance-Abgasanlage schaltbar

E-Klasse T-Modell, Mercedes-AMG E 53 4MATIC+, *MANUFAKTUR* hyazinthrot metallic (996U), 48,3 cm (19") AMG Leichtmetallräder im 5-Doppelspeichen-Design (RTA), LED High Performance-Scheinwerfer (632), Mercedes-AMG Exterior (P31)

## Räder



RTA – AMG 19" –  
Leichtmetallräder  
im 5-Doppelspeichen-Design  
**Serienmäßig**



RZT – AMG 20" –  
Leichtmetallräder  
im 5-Doppelspeichen-Design  
**Optional (EUR 1.145,—)**



RZS – AMG 20" –  
Leichtmetallräder  
im 5-Doppelspeichen-Design  
**Optional (EUR 1.670,—)**

## Polsterung



621A – Leder Exklusiv Nappa  
Mikrofaser DINAMICA AMG  
schwarz – **Serienmäßig**



861A – Leder Nappa AMG  
schwarz  
**Optional (EUR 2.370,—)**



864A – Leder Nappa AMG  
braun/schwarz  
**Optional (EUR 2.575,—)**



865A – Leder Nappa AMG  
macchiato beige/schwarz  
**Optional (EUR 2.575,—)**



898A – Leder Nappa AMG  
perlgrau/schwarz  
**Optional (EUR 2.575,—)**



# Zierelemente



736 – Zierelemente Holz Esche  
schwarz offenporig  
**Serienmäßig**



H41 – Zierelemente Aluminium  
mit Längsschliff hell  
**Optional (EUR 50,—)**



H78 – Zierelemente Aluminium  
hell in Carbonoptik  
**Optional (EUR 50,—)**



H09 – Zierelemente Holz Esche  
hellbraun offenporig  
**Optional (EUR 50,—)**



H32 – Zierelemente Holz Esche  
grau offenporig  
**Optional (EUR 50,—)**



H06 – Zierelemente Holz Esche  
braun glänzend  
**Optional (EUR 50,—)**



H29 – Zierelemente Holz  
Walnuss braun glänzend  
**Optional (EUR 50,—)**



H64 – Zierelemente mit  
Metallstruktur  
**Optional (EUR 220,—)**



H16 – Zierelemente  
*MANUFAKTUR*  
Klavierlack flowing lines  
schwarz  
**Optional (EUR 785,—)**



H73 – AMG Zierelemente  
Carbon  
**Optional (EUR 2.825,—)**



Die neue E-Klasse

Preise.





# Limousine – Motorisierung Diesel

					SERIENAUSSTATTUNG			
	Modellnummer	Leistung in kW und PS	Hubraum (cm³)	Getriebe	Verbrauch* kombiniert	CO <sub>2</sub> in g/km* kombiniert	NoVA-Satz	<b>Preis inkl. NoVA u. MwSt. in EUR</b> Preis exkl. NoVA u. MwSt. in EUR
E 200 d	213.012	118 kW 160 PS	1.597	<b>9G-TRONIC</b> Automatikgetriebe	4,9	128	4%	<b>52.234,92</b> 42.407,20
E 220 d	213.004	147 kW 200 PS	1.993	<b>9G-TRONIC</b> Automatikgetriebe	4,8	126	4%	<b>57.374,43</b> 46.551,96
E 220 d 4MATIC	213.005	147 kW 200 PS	1.993	<b>9G-TRONIC</b> Automatikgetriebe	5,2	136	6%	<b>61.218,46</b> 48.863,86
E 300 d 4MATIC	213.019	195 kW 265 PS	1.992	<b>9G-TRONIC</b> Automatikgetriebe	5,8	151	9%	<b>69.720,68</b> 54.318,36
E 400 d 4MATIC	213.023	250 kW 340 PS	2.925	<b>9G-TRONIC</b> Automatikgetriebe	6,6	173	13%	<b>79.317,50</b> 59.900,38

\* Die angegebenen Werte wurden nach dem vorgeschriebenen Messverfahren ermittelt. Es handelt sich um „WLTP-CO<sub>2</sub> -Werte" i.S.v. Art. 2 Nr. 3 Durchführungsverordnung (EU) 2017/1153. Die Kraftstoffverbrauchswerte wurden auf Basis dieser Werte errechnet. Der Stromverbrauch wurde auf der Grundlage der VO 692/2008/EG ermittelt. Die Angaben beziehen sich nicht auf ein einzelnes Fahrzeug und sind nicht Bestandteil des Angebots, sondern dienen allein Vergleichszwecken zwischen verschiedenen Fahrzeugtypen. Die Werte variieren in Abhängigkeit der gewählten Sonderausstattungen.

Sämtliche Preise in dieser Preisliste sind nicht kartellgebunden und stellen unverbindliche Preisempfehlungen dar. Sie verstehen sich freibleibend jeweils für das serienmäßige Fahrzeug ab österreichischer Vertretung. Die Kaufpreise für Sonderausstattungen gelten nur für den Einbau im Herstellerwerk. Änderung in Konstruktion und Ausstattung sowie Satz- und Druckfehler vorbehalten.

Die Fahrzeug-Listenpreise inkl. NoVA und 20 % MwSt. berücksichtigen die Bestimmungen des Normverbrauchsabgabegesetzes in der jeweils gültigen Fassung. Die Sonderausstattungspreise sind Listenpreise exkl. NoVA und 20 % MwSt. Zur Errechnung der Bruttopreise sind der modellabhängige Faktor für die NoVA sowie 20 % MwSt. hinzuzurechnen. Dieser Faktor ist abhängig von Getriebeart, Reifendimension und dem entsprechenden Rollwiderstand des Reifens.

Die Verfügbarkeit des Kommunikationsmoduls (LTE) ist für bestimmte Fahrzeuge aufgrund von Lieferengpässen vorübergehend eingeschränkt. Bitte beachten Sie, dass insbesondere die Dienste von Mercedes me connect inklusive Notrufsystem (eCall) in den betroffenen Fahrzeugen nicht verfügbar sind. Laufende aktuelle Informationen erhalten Sie bei Ihrem Mercedes-Benz Händler.

# Sondermodell „Austria Edition“

## Limousine – Motorisierung Diesel

	Modellnummer	Leistung in kW und PS	Hubraum (cm³)	Getriebe	SERIENAUSSTATTUNG			
					Verbrauch* kombiniert	CO <sub>2</sub> in g/km* kombiniert	NoVA-Satz	<b>Preis</b> inkl. NoVA u. MwSt. in EUR Preis exkl. NoVA u. MwSt. in EUR
E 200 d Austria Edition	213.012+AT1N	118 kW 160 PS	1.597	<b>9G-TRONIC</b> Automatikgetriebe	4,9	128	4%	<b>52.234,92</b> 42.407,20
E 220 d Austria Edition	213.004+AT1N	147 kW 200 PS	1.993	<b>9G-TRONIC</b> Automatikgetriebe	4,8	126	4%	<b>57.374,43</b> 46.551,96
E 220 d 4MATIC Austria Edition	213.005+AT1N	147 kW 200 PS	1.993	<b>9G-TRONIC</b> Automatikgetriebe	5,2	136	6%	<b>61.218,46</b> 48.863,86

\* Die angegebenen Werte wurden nach dem vorgeschriebenen Messverfahren ermittelt. Es handelt sich um „WLTP-CO<sub>2</sub> -Werte" i.S.v. Art. 2 Nr. 3 Durchführungsverordnung (EU) 2017/1153. Die Kraftstoffverbrauchswerte wurden auf Basis dieser Werte errechnet. Der Stromverbrauch wurde auf der Grundlage der VO 692/2008/EG ermittelt. Die Angaben beziehen sich nicht auf ein einzelnes Fahrzeug und sind nicht Bestandteil des Angebots, sondern dienen allein Vergleichszwecken zwischen verschiedenen Fahrzeugtypen. Die Werte variieren in Abhängigkeit der gewählten Sonderausstattungen.

Sämtliche Preise in dieser Preisliste sind nicht kartellgebunden und stellen unverbindliche Preisempfehlungen dar. Sie verstehen sich freibleibend jeweils für das serienmäßige Fahrzeug ab österreichischer Vertretung. Die Kaufpreise für Sonderausstattungen gelten nur für den Einbau im Herstellerwerk. Änderung in Konstruktion und Ausstattung sowie Satz- und Druckfehler vorbehalten.

Die Fahrzeug-Listenpreise inkl. NoVA und 20 % MwSt. berücksichtigen die Bestimmungen des Normverbrauchsabgabegesetzes in der jeweils gültigen Fassung. Die Sonderausstattungspreise sind Listenpreise exkl. NoVA und 20 % MwSt. Zur Errechnung der Bruttopreise sind der modellabhängige Faktor für die NoVA sowie 20 % MwSt. hinzuzurechnen. Dieser Faktor ist abhängig von Getriebeart, Reifendimension und dem entsprechenden Rollwiderstand des Reifens.

Die Verfügbarkeit des Kommunikationsmoduls (LTE) ist für bestimmte Fahrzeuge aufgrund von Lieferengpässen vorübergehend eingeschränkt. Bitte beachten Sie, dass insbesondere die Dienste von Mercedes me connect inklusive Notrufsystem (eCall) in den betroffenen Fahrzeugen nicht verfügbar sind. Laufende aktuelle Informationen erhalten Sie bei Ihrem Mercedes-Benz Händler.



# T-Modell und All-Terrain – Motorisierung Diesel

					SERIENAUSSTATTUNG			
	Modellnummer	Leistung in kW und PS	Hubraum (cm³)	Getriebe	Verbrauch* kombiniert	CO <sub>2</sub> in g/km* kombiniert	NoVA-Satz	<b>Preis inkl. NoVA u. MwSt. in EUR</b> Preis exkl. NoVA u. MwSt. in EUR
E 200 d	213.212	118 kW 160 PS	1.597	<b>9G-TRONIC</b> Automatikgetriebe	5,2	137	6%	<b>54.847,32</b> 43.807,40
E 220 d	213.204	147 kW 200 PS	1.993	<b>9G-TRONIC</b> Automatikgetriebe	5,1	133	5%	<b>59.960,58</b> 48.248,46
E 220 d 4MATIC	213.205	147 kW 200 PS	1.993	<b>9G-TRONIC</b> Automatikgetriebe	5,4	142	7%	<b>64.777,24</b> 51.281,29
E 300 d 4MATIC	213.219	195 kW 265 PS	1.992	<b>9G-TRONIC</b> Automatikgetriebe	5,9	156	10%	<b>72.744,16</b> 56.226,28
E 400 d 4MATIC	213.223	250 kW 340 PS	2.925	<b>9G-TRONIC</b> Automatikgetriebe	6,8	179	14%	<b>82.462,71</b> 61.800,53
E 220 d 4MATIC All-Terrain	213.217	143 kW 194 PS	1.950	<b>9G-TRONIC</b> Automatikgetriebe	5,8	153	9%	<b>70.103,10</b> 54.614,81
E 400 d 4MATIC All-Terrain	213.227	250 kW 340 PS	2.925	<b>9G-TRONIC</b> Automatikgetriebe	7,3	191	17%	<b>89.250,59</b> 65.139,12

\* Die angegebenen Werte wurden nach dem vorgeschriebenen Messverfahren ermittelt. Es handelt sich um „WLTP-CO2 -Werte" i.S.v. Art. 2 Nr. 3 Durchführungsverordnung (EU) 2017/1153. Die Kraftstoffverbrauchswerte wurden auf Basis dieser Werte errechnet. Der Stromverbrauch wurde auf der Grundlage der VO 692/2008/EG ermittelt. Die Angaben beziehen sich nicht auf ein einzelnes Fahrzeug und sind nicht Bestandteil des Angebots, sondern dienen allein Vergleichszwecken zwischen verschiedenen Fahrzeugtypen. Die Werte variieren in Abhängigkeit der gewählten Sonderausstattungen.

Sämtliche Preise in dieser Preisliste sind nicht kartellgebunden und stellen unverbindliche Preisempfehlungen dar. Sie verstehen sich freibleibend jeweils für das serienmäßige Fahrzeug ab österreichischer Vertretung. Die Kaufpreise für Sonderausstattungen gelten nur für den Einbau im Herstellerwerk. Änderung in Konstruktion und Ausstattung sowie Satz- und Druckfehler vorbehalten.

Die Fahrzeug-Listenpreise inkl. NoVA und 20 % MwSt. berücksichtigen die Bestimmungen des Normverbrauchsabgabegesetzes in der jeweils gültigen Fassung. Die Sonderausstattungspreise sind Listenpreise exkl. NoVA und 20 % MwSt. Zur Errechnung der Bruttopreise sind der modellabhängige Faktor für die NoVA sowie 20 % MwSt. hinzuzurechnen. Dieser Faktor ist abhängig von Getriebeart, Reifendimension und dem entsprechenden Rollwiderstand des Reifens.

Die Verfügbarkeit des Kommunikationsmoduls (LTE) ist für bestimmte Fahrzeuge aufgrund von Lieferengpässen vorübergehend eingeschränkt. Bitte beachten Sie, dass insbesondere die Dienste von Mercedes me connect inklusive Notrufsystem (eCall) in den betroffenen Fahrzeugen nicht verfügbar sind. Laufende aktuelle Informationen erhalten Sie bei Ihrem Mercedes-Benz Händler.

# Sondermodell „Austria Edition“

## T-Modell und All-Terrain – Motorisierung Diesel

	Modellnummer	Leistung in kW und PS	Hubraum (cm³)	Getriebe	SERIENAUSSTATTUNG			
					Verbrauch* kombiniert	CO <sub>2</sub> in g/km* kombiniert	NoVA-Satz	<b>Preis</b> inkl. NoVA u. MwSt. in EUR Preis exkl. NoVA u. MwSt. in EUR
E 200 d Austria Edition	213.212+AT1N	118 kW 160 PS	1.597	<b>9G-TRONIC</b> Automatikgetriebe	5,2	137	6%	<b>54.847,32</b> 43.807,40
E 220 d Austria Edition	213.204+AT1N	147 kW 200 PS	1.993	<b>9G-TRONIC</b> Automatikgetriebe	5,1	133	5%	<b>59.960,58</b> 48.248,46
E 220 d 4MATIC Austria Edition	213.205+AT1N	147 kW 200 PS	1.993	<b>9G-TRONIC</b> Automatikgetriebe	5,4	142	7%	<b>64.777,24</b> 51.281,29

\* Die angegebenen Werte wurden nach dem vorgeschriebenen Messverfahren ermittelt. Es handelt sich um „WLTP-CO<sub>2</sub> -Werte" i.S.v. Art. 2 Nr. 3 Durchführungsverordnung (EU) 2017/1153. Die Kraftstoffverbrauchswerte wurden auf Basis dieser Werte errechnet. Der Stromverbrauch wurde auf der Grundlage der VO 692/2008/EG ermittelt. Die Angaben beziehen sich nicht auf ein einzelnes Fahrzeug und sind nicht Bestandteil des Angebots, sondern dienen allein Vergleichszwecken zwischen verschiedenen Fahrzeugtypen. Die Werte variieren in Abhängigkeit der gewählten Sonderausstattungen.

Sämtliche Preise in dieser Preisliste sind nicht kartellgebunden und stellen unverbindliche Preisempfehlungen dar. Sie verstehen sich freibleibend jeweils für das serienmäßige Fahrzeug ab österreichischer Vertretung. Die Kaufpreise für Sonderausstattungen gelten nur für den Einbau im Herstellerwerk. Änderung in Konstruktion und Ausstattung sowie Satz- und Druckfehler vorbehalten.

Die Fahrzeug-Listenpreise inkl. NoVA und 20 % MwSt. berücksichtigen die Bestimmungen des Normverbrauchsabgabegesetzes in der jeweils gültigen Fassung. Die Sonderausstattungspreise sind Listenpreise exkl. NoVA und 20 % MwSt. Zur Errechnung der Bruttopreise sind der modellabhängige Faktor für die NoVA sowie 20 % MwSt. hinzuzurechnen. Dieser Faktor ist abhängig von Getriebeart, Reifendimension und dem entsprechenden Rollwiderstand des Reifens.

Die Verfügbarkeit des Kommunikationsmoduls (LTE) ist für bestimmte Fahrzeuge aufgrund von Lieferengpässen vorübergehend eingeschränkt. Bitte beachten Sie, dass insbesondere die Dienste von Mercedes me connect inklusive Notrufsystem (eCall) in den betroffenen Fahrzeugen nicht verfügbar sind. Laufende aktuelle Informationen erhalten Sie bei Ihrem Mercedes-Benz Händler.



# Limousine – Motorisierung Benzin

					SERIENAUSSTATTUNG			
	Modellnummer	Leistung in kW und PS	Hubraum (cm³)	Getriebe	Verbrauch* kombiniert	CO <sub>2</sub> in g/km* kombiniert	NoVA-Satz	<b>Preis</b> inkl. NoVA u. MwSt. in EUR Preis exkl. NoVA u. MwSt. in EUR
E 200	213.080	145 kW 197 PS	1,991	<b>9G-TRONIC</b> Automatikgetriebe	7,1	161	11%	<b>58.001,18</b> 44.542,88
E 200 4MATIC	213.087	145 kW 197 PS	1,991	<b>9G-TRONIC</b> Automatikgetriebe	7,5	170	13%	<b>61.389,76</b> 46.420,87
E 300	213.083	190 kW 258 PS	1,991	<b>9G-TRONIC</b> Automatikgetriebe	7,2	162	11%	<b>64.813,08</b> 49.742,81
E 450 4MATIC	213.059	145 kW 197 PS	1,991	<b>9G-TRONIC</b> Automatikgetriebe	8,2	187	16%	<b>81.346,53</b> 59.982,74
AMG E 53 4MATIC+	213.061	320 kW 435 PS	2,999	<b>AMG SPEEDSHIFT</b> TCT 9G	9,1	207	20%	<b>103.404.68</b> 73.167,63
AMG E 63 S 4MATIC+	213.089	450 kW 612 PS	3,982	<b>AMG SPEEDSHIFT</b> TCT 9G	12,1	274	33%	<b>163.687,19</b> 103.723,65

\* Die angegebenen Werte wurden nach dem vorgeschriebenen Messverfahren ermittelt. Es handelt sich um „WLTP-CO<sub>2</sub> -Werte" i.S.v. Art. 2 Nr. 3 Durchführungsverordnung (EU) 2017/1153. Die Kraftstoffverbrauchswerte wurden auf Basis dieser Werte errechnet. Der Stromverbrauch wurde auf der Grundlage der VO 692/2008/EG ermittelt. Die Angaben beziehen sich nicht auf ein einzelnes Fahrzeug und sind nicht Bestandteil des Angebots, sondern dienen allein Vergleichszwecken zwischen verschiedenen Fahrzeugtypen. Die Werte variieren in Abhängigkeit der gewählten Sonderausstattungen.

Sämtliche Preise in dieser Preisliste sind nicht kartellgebunden und stellen unverbindliche Preisempfehlungen dar. Sie verstehen sich freibleibend jeweils für das serienmäßige Fahrzeug ab österreichischer Vertretung. Die Kaufpreise für Sonderausstattungen gelten nur für den Einbau im Herstellerwerk. Änderung in Konstruktion und Ausstattung sowie Satz- und Druckfehler vorbehalten.

Die Fahrzeug-Listenpreise inkl. NoVA und 20 % MwSt. berücksichtigen die Bestimmungen des Normverbrauchsabgabegesetzes in der jeweils gültigen Fassung. Die Sonderausstattungspreise sind Listenpreise exkl. NoVA und 20 % MwSt. Zur Errechnung der Bruttopreise sind der modellabhängige Faktor für die NoVA sowie 20 % MwSt. hinzuzurechnen. Dieser Faktor ist abhängig von Getriebeart, Reifendimension und dem entsprechenden Rollwiderstand des Reifens.

Die Verfügbarkeit des Kommunikationsmoduls (LTE) ist für bestimmte Fahrzeuge aufgrund von Lieferengpässen vorübergehend eingeschränkt. Bitte beachten Sie, dass insbesondere die Dienste von Mercedes me connect inklusive Notrufsystem (eCall) in den betroffenen Fahrzeugen nicht verfügbar sind. Laufende aktuelle Informationen erhalten Sie bei Ihrem Mercedes-Benz Händler.

# T-Modell und All-Terrain – Motorisierung Benzin

	Modellnummer	Leistung in kW und PS	Hubraum (cm³)	Getriebe	SERIENAUSSTATTUNG			
					Verbrauch* kombiniert	CO <sub>2</sub> in g/km* kombiniert	NoVA-Satz	<b>Preis</b> inkl. NoVA u. MwSt. in EUR Preis exkl. NoVA u. MwSt. in EUR
E 200	213.280	145 kW 197 PS	1,991	<b>9G-TRONIC</b> Automatikgetriebe	7,5	170	13%	<b>61.440,89</b> 46.459,32
E 200 4MATIC	213.287	145 kW 197 PS	1,991	<b>9G-TRONIC</b> Automatikgetriebe	7,7	176	14%	<b>65.077,97</b> 48.826,84
E 450 4MATIC	213.259	270 kW 367 PS	2,999	<b>9G-TRONIC</b> Automatikgetriebe	8,4	192	17%	<b>84.852,65</b> 61.885,15
E 200 4MATIC All-Terrain	213.279	145 kW 197 PS	1.991	<b>9G-TRONIC</b> Automatikgetriebe	8,4	190	17%	<b>71.420,18</b> 52.168,01
E 450 4MATIC All-Terrain	213.260	270 kW 367 PS	2,999	<b>9G-TRONIC</b> Automatikgetriebe	8,8	199	18%	<b>90.492,64</b> 65.219,31
AMG E 53 4MATIC+	213.261	320 kW 435 PS	2,999	<b>AMG SPEEDSHIFT</b> <b>TCT 9G</b>	9,3	211	21%	<b>106.338,19</b> 74.559,—
AMG E 63 S 4MATIC+	213.289	450 kW 612 PS	3,982	<b>AMG SPEEDSHIFT</b> <b>TCT 9G</b>	12,3	280	35%	<b>168.293,75</b> 105.125,—

\* Die angegebenen Werte wurden nach dem vorgeschriebenen Messverfahren ermittelt. Es handelt sich um „WLTP-CO<sub>2</sub> -Werte" i.S.v. Art. 2 Nr. 3 Durchführungsverordnung (EU) 2017/1153. Die Kraftstoffverbrauchswerte wurden auf Basis dieser Werte errechnet. Der Stromverbrauch wurde auf der Grundlage der VO 692/2008/EG ermittelt. Die Angaben beziehen sich nicht auf ein einzelnes Fahrzeug und sind nicht Bestandteil des Angebots, sondern dienen allein Vergleichszwecken zwischen verschiedenen Fahrzeugtypen. Die Werte variieren in Abhängigkeit der gewählten Sonderausstattungen.

Sämtliche Preise in dieser Preisliste sind nicht kartellgebunden und stellen unverbindliche Preisempfehlungen dar. Sie verstehen sich freibleibend jeweils für das serienmäßige Fahrzeug ab österreichischer Vertretung. Die Kaufpreise für Sonderausstattungen gelten nur für den Einbau im Herstellerwerk. Änderung in Konstruktion und Ausstattung sowie Satz- und Druckfehler vorbehalten.

Die Fahrzeug-Listenpreise inkl. NoVA und 20 % MwSt. berücksichtigen die Bestimmungen des Normverbrauchsabgabegesetzes in der jeweils gültigen Fassung. Die Sonderausstattungspreise sind Listenpreise exkl. NoVA und 20 % MwSt. Zur Errechnung der Bruttopreise sind der modellabhängige Faktor für die NoVA sowie 20 % MwSt. hinzuzurechnen. Dieser Faktor ist abhängig von Getriebeart, Reifendimension und dem entsprechenden Rollwiderstand des Reifens.

Die Verfügbarkeit des Kommunikationsmoduls (LTE) ist für bestimmte Fahrzeuge aufgrund von Lieferengpässen vorübergehend eingeschränkt. Bitte beachten Sie, dass insbesondere die Dienste von Mercedes me connect inklusive Notrufsystem (eCall) in den betroffenen Fahrzeugen nicht verfügbar sind. Laufende aktuelle Informationen erhalten Sie bei Ihrem Mercedes-Benz Händler.



# Limousine und T-Modell – Hybrid

	Modellnummer	Leistung in kW und PS	Elektrische Energie in kW und PS	Hubraum (cm³)	Getriebe	SERIENAUSSTATTUNG			
						Verbrauch* kombiniert	CO <sub>2</sub> in g/km* kombiniert	NoVA-Satz	<b>Preis</b> inkl. NoVA u. MwSt. in EUR Preis exkl. NoVA u. MwSt. in EUR
E 300 de Limousine	213.016	143 kW 194 PS	90 kW 122 PS	1,950	<b>9G-TRONIC</b> <b>Automatikgetriebe</b>	1,2	32	0%	<b>66.437,12</b> 55.364,27
E 300 de 4MATIC Limousine	213.011	143 kW 194 PS	90 kW 122 PS	1,950	<b>9G-TRONIC</b> <b>Automatikgetriebe</b>	1,3	33	0%	<b>69.273,60</b> 57.728,—
E 300 e Limousine	213.053	155 kW 211 PS	90 kW 122 PS	1,991	<b>9G-TRONIC</b> <b>Automatikgetriebe</b>	1,5	34	0%	<b>64.522,24</b> 53.768,53
E 300 e 4MATIC Limousine	213.054	155 kW 211 PS	90 kW 122 PS	1,991	<b>9G-TRONIC</b> <b>Automatikgetriebe</b>	1,7	38	0%	<b>67.358,72</b> 56.132,27
E 300 de T-Modell	213.216	143 kW 194 PS	90 kW 122 PS	1,950	<b>9G-TRONIC</b> <b>Automatikgetriebe</b>	1,4	36	0%	<b>68.116,48</b> 56.763,73
E 300 de 4MATIC T-Modell	213.211	143 kW 194 PS	90 kW 122 PS	1,950	<b>9G-TRONIC</b> <b>Automatikgetriebe</b>	1,4	37	0%	<b>70.963,20</b> 59.136,—
E 300 e T-Modell	213.253	155 kW 211 PS	90 kW 122 PS	1,991	<b>9G-TRONIC</b> <b>Automatikgetriebe</b>	1,7	38	0%	<b>66.211,84</b> 55.176,53

\* Die angegebenen Werte wurden nach dem vorgeschriebenen Messverfahren ermittelt. Es handelt sich um „WLTP-CO2 -Werte" i.S.v. Art. 2 Nr. 3 Durchführungsverordnung (EU) 2017/1153. Die Kraftstoffverbrauchswerte wurden auf Basis dieser Werte errechnet. Der Stromverbrauch wurde auf der Grundlage der VO 692/2008/EG ermittelt. Die Angaben beziehen sich nicht auf ein einzelnes Fahrzeug und sind nicht Bestandteil des Angebots, sondern dienen allein Vergleichszwecken zwischen verschiedenen Fahrzeugtypen. Die Werte variieren in Abhängigkeit der gewählten Sonderausstattungen.

Der zertifizierte elektrische Verbrauch wird in der Regel mit maximaler AC Ladeleistung durch ein Mode 3 Kabel bestimmt. Daher wird empfohlen, Fahrzeuge mit einer HV-Batterie bevorzugt an einer Wallbox oder einer AC-Ladestation mit einem Mode 3 Kabel zu laden, um kürzere Ladezeiten und einen besseren Ladewirkungsgrad zu erreichen

Sämtliche Preise in dieser Preisliste sind nicht kartellgebunden und stellen unverbindliche Preisempfehlungen dar. Sie verstehen sich freibleibend jeweils für das serienmäßige Fahrzeug ab österreichischer Vertretung. Die Kaufpreise für Sonderausstattungen gelten nur für den Einbau im Herstellerwerk. Änderung in Konstruktion und Ausstattung sowie Satz- und Druckfehler vorbehalten.

Die Fahrzeug-Listenpreise inkl. NoVA und 20 % MwSt. berücksichtigen die Bestimmungen des Normverbrauchsabgabegesetzes in der jeweils gültigen Fassung. Die Sonderausstattungspreise sind Listenpreise exkl. NoVA und 20 % MwSt. Zur Errechnung der Bruttopreise sind der modellabhängige Faktor für die NoVA sowie 20 % MwSt. hinzuzurechnen. Dieser Faktor ist abhängig von Getriebeart, Reifendimension und dem entsprechenden Rollwiderstand des Reifens.

Die Verfügbarkeit des Kommunikationsmoduls (LTE) ist für bestimmte Fahrzeuge aufgrund von Lieferengpässen vorübergehend eingeschränkt. Bitte beachten Sie, dass insbesondere die Dienste von Mercedes me connect inklusive Notrufsystem (eCall) in den betroffenen Fahrzeugen nicht verfügbar sind. Laufende aktuelle Informationen erhalten Sie bei Ihrem Mercedes-Benz Händler.

# Sondermodell „Austria Edition“ Limousine und T-Modell – Hybrid

						SERIENAUSSTATTUNG			
	Modellnummer	Leistung in kW und PS	Elektrische Energie in kW und PS	Hubraum (cm³)	Getriebe	Verbrauch* kombiniert	CO <sub>2</sub> in g/km* kombiniert	NoVA-Satz	<b>Preis</b> inkl. NoVA u. MwSt. in EUR Preis exkl. NoVA u. MwSt. in EUR
E 300 de Limousine	213.016	143 kW 194 PS	90 kW 122 PS	1,950	<b>9G-TRONIC</b> Automatikgetriebe	1,2	32	0%	<b>66.437,12</b> 55.364,27
E 300 de 4MATIC Limousine	213.011	143 kW 194 PS	90 kW 122 PS	1,950	<b>9G-TRONIC</b> Automatikgetriebe	1,3	33	0%	<b>69.273,60</b> 57.728,—
E 300 e Limousine	213.053	155 kW 211 PS	90 kW 122 PS	1,991	<b>9G-TRONIC</b> Automatikgetriebe	1,5	34	0%	<b>64.522,24</b> 53.768,53
E 300 e 4MATIC Limousine	213.054	155 kW 211 PS	90 kW 122 PS	1,991	<b>9G-TRONIC</b> Automatikgetriebe	1,7	38	0%	<b>67.358,72</b> 56.132,27
E 300 de T-Modell	213.216	143 kW 194 PS	90 kW 122 PS	1,950	<b>9G-TRONIC</b> Automatikgetriebe	1,4	36	0%	<b>68.116,48</b> 56.763,73
E 300 de 4MATIC T-Modell	213.211	143 kW 194 PS	90 kW 122 PS	1,950	<b>9G-TRONIC</b> Automatikgetriebe	1,4	37	0%	<b>70.963,20</b> 59.136,—
E 300 e T-Modell	213.253	155 kW 211 PS	90 kW 122 PS	1,991	<b>9G-TRONIC</b> Automatikgetriebe	1,7	38	0%	<b>66.211,84</b> 55.176,53

\* Die angegebenen Werte wurden nach dem vorgeschriebenen Messverfahren ermittelt. Es handelt sich um „WLTP-CO2 -Werte" i.S.v. Art. 2 Nr. 3 Durchführungsverordnung (EU) 2017/1153. Die Kraftstoffverbrauchswerte wurden auf Basis dieser Werte errechnet. Der Stromverbrauch wurde auf der Grundlage der VO 692/2008/EG ermittelt. Die Angaben beziehen sich nicht auf ein einzelnes Fahrzeug und sind nicht Bestandteil des Angebots, sondern dienen allein Vergleichszwecken zwischen verschiedenen Fahrzeugtypen. Die Werte variieren in Abhängigkeit der gewählten Sonderausstattungen.

Der zertifizierte elektrische Verbrauch wird in der Regel mit maximaler AC Ladeleistung durch ein Mode 3 Kabel bestimmt. Daher wird empfohlen, Fahrzeuge mit einer HV-Batterie bevorzugt an einer Wallbox oder einer AC-Ladestation mit einem Mode 3 Kabel zu laden, um kürzere Ladezeiten und einen besseren Ladewirkungsgrad zu erreichen

Sämtliche Preise in dieser Preisliste sind nicht kartellgebunden und stellen unverbindliche Preisempfehlungen dar. Sie verstehen sich freibleibend jeweils für das serienmäßige Fahrzeug ab österreichischer Vertretung. Die Kaufpreise für Sonderausstattungen gelten nur für den Einbau im Herstellerwerk. Änderung in Konstruktion und Ausstattung sowie Satz- und Druckfehler vorbehalten.

Die Fahrzeug-Listenpreise inkl. NoVA und 20 % MwSt. berücksichtigen die Bestimmungen des Normverbrauchsabgabegesetzes in der jeweils gültigen Fassung. Die Sonderausstattungspreise sind Listenpreise exkl. NoVA und 20 % MwSt. Zur Errechnung der Bruttopreise sind der modellabhängige Faktor für die NoVA sowie 20 % MwSt. hinzuzurechnen. Dieser Faktor ist abhängig von Getriebeart, Reifendimension und dem entsprechenden Rollwiderstand des Reifens.

Die Verfügbarkeit des Kommunikationsmoduls (LTE) ist für bestimmte Fahrzeuge aufgrund von Lieferengpässen vorübergehend eingeschränkt. Bitte beachten Sie, dass insbesondere die Dienste von Mercedes me connect inklusive Notrufsystem (eCall) in den betroffenen Fahrzeugen nicht verfügbar sind. Laufende aktuelle Informationen erhalten Sie bei Ihrem Mercedes-Benz Händler.



Sonderausstattung

Die neue E-Klasse

# Sonderausstattung.



# Pakete

## Advantage-Paket

(PYM)

---

## Premium-Paket

(PYN)

---

## Premium-Plus-Paket

(PYO)

---



# Advantage-Pakete

---

Preis exkl. MwSt. und NoVA

von **EUR 2.125,–**  
bis **EUR 2.445,–**

- 1** 234 – Totwinkel-Assistent.
- 2** 873 – Sitzheizung für Fahrer und Beifahrer.
- 3** P44 – Park-Paket.
- 4** P49 – Spiegel-Paket.



# Premium-Pakete

Preis exkl. MwSt. und NoVA

von **EUR 1.210,—**  
bis **EUR 3.705,—**

Inhalt des Advantage-Pakets



**1** P47 – Park-Paket mit 360°-Kamera.



# Premium-Plus-Paket

Preis exkl. MwSt. und NoVA

von **EUR 3.140,-**  
bis **EUR 5.630,-**

Inhalt des Advantage-Pakets



Inhalt des Premium-Pakets



**1** 413 – Panorama-Schiebedach.

**2** 810 – Burmester® Surround-Soundsystem.



# Night-Paket für AVANTGARDE Line

Preis exkl. MwSt. und NoVA

EUR 260,–  
bis EUR 1.200,–

- 1** Bordkantenzierstäbe, Fenstereinfassung in Schwarz glänzend und Zierleisten am Heckstossfänger in Schwarz glänzend.
- 2** R10 – Leichtmetallräder 45,7 cm (18") im 5-Doppelspeichen-Design.
- 3** 840 – Getönte Wärmeschutzverglasung.
- 4** Frontstossfänger mit Zierleisten in Schwarz glänzend.





# Night-Paket für All-Terrain

Preis exkl. MwSt. und NoVA

## EUR 990,–

- 1** 840 – Wärmedämmendes Glas und Heckscheibe, dunkel getönt.
- 2** AMG Leichtmetallräder 48,3 cm (19") im 5-Doppelspeichen-Design.
- 3** Frontstossfänger mit Zierleisten in Schwarz glänzend.
- 4** Dachreling schwarz.



# Night-Paket für AMG Line

Preis exkl. MwSt. und NoVA

## EUR 575,–

- 1** AMG Frontschürze mit Separatoren in Hochglanzschwarz.
- 2** Aussenspiegelgehäuse in Schwarz glänzend.
- 3** AMG 18" - Leichtmetallräder im 5-Speichen-Design (RSP/RSK\*) schwarz glänzend lackiert.
- 4** Bordkantenzierstäbe, Fenstereinfassung in Schwarz glänzend und Zierleisten am Heckstossfänger in Schwarz glänzend.





# Night-Paket AMG



Preis exkl. MwSt. und NoVA

## EUR 780,-



1



2



3

- 1 Splitter der AMG Frontschürze, hochglanzschwarz.
- 2 AMG Einstiegsleisten mit Einlegern in Schwarz glänzend.
- 3 Zwei runde Doppelendrohrblenden schwarz verchromt.

# Lackierungen



040U - Schwarz - **Serienmäßig**



149U - Polarweiss - **Optional (EUR 315,—)**



Metallic

197U - Obsidianschwarz - **Optional (EUR 905,—)**



Metallic

831U - Graphitgrau - **Optional (EUR 905,—)**



Metallic

859U - Mojavesilber - **Optional (EUR 905,—)**



Metallic

922U - Hightech-Silber - **Optional (EUR 905,—)**



Metallic

992U - Selenitgrau - **Optional (EUR 905,—)**



MANUFAKTUR

996U - *MANUFAKTUR* hyazinthrot metallic  
**Optional (EUR 1.285,—)**



MANUFAKTUR

799U - *MANUFAKTUR* diamantweiss bright  
**Optional (EUR 1.720,—)**



MANUFAKTUR

297U - *MANUFAKTUR* selenitgrau magno  
**Optional (EUR 2.920,—)**



# Ausstattungslinien und Pakete

AUSSTATTUNGSCODE	AUSSTATTUNG	Preis in EUR exkl. MwSt. und NoVA	E 200 d	E 220 d	E 220 d 4MATIC	E 300 de	E 300 de 4MATIC	E 300 d 4MATIC	E 400 d 4MATIC	E 200	E 200 4MATIC	E 300	E 300 e	E 300 e 4MATIC (nur Limousine)	E 450 4MATIC	E 220 d 4MATIC All-Terrain	E 400 d 4MATIC All-Terrain	E 200 4MATIC All-Terrain	E 450 4MATIC All-Terrain	AMG E 53 4MATIC+	AMG E 63 S 4MATIC+
PYE	AVANTGARDE Line	1.535,—	●	●	●	S	S	S	S	●	●	S	S	S	S	S	S	S	S	■	■
PYF	EXCLUSIVE Line	2.640,—	●	●	●	●	●	●	●	●	●	●	●	●	●	■	■	■	■	■	■
PYG	AMG Line/ AVANTGARDE Line	1.230,—	■	■	■	■	■	■	■	■	■	■	■	■	■	●	●	●	●	■	■
		4.860,—	●	●	●	■	■	■	■	●	●	●	■	■	■	■	■	■	■	■	■
		2.860,—	■	■	■	●	●	●	■	■	■	■	●	●	■	■	■	■	■	■	■
PYH	AMG Line	2.595,—	■	■	■	■	■	■	●	■	■	■	■	■	●	■	■	■	■	■	■
		5.780,—	●	●	●	■	■	■	■	●	●	●	■	■	■	■	■	■	■	■	■
		5.310,—	■	■	■	●	●	●	■	■	■	■	●	●	■	■	■	■	■	■	■
		5.050,—	■	■	■	■	■	■	●	■	■	■	■	■	●	■	■	■	■	■	■

# Ausstattungslinien und Pakete

AUSSTATTUNGSCODE	AUSSTATTUNG	Preis in EUR exkl. MwSt. und NoVA	E 200 d	E 220 d	E 220 d 4MATIC	E 300 de	E 300 de 4MATIC	E 300 d 4MATIC	E 400 d 4MATIC	E 200	E 200 4MATIC	E 300	E 300 e	E 300 e 4MATIC (nur Limousine)	E 450 4MATIC	E 220 d 4MATIC All-Terrain	E 400 d 4MATIC All-Terrain	E 200 4MATIC All-Terrain	E 450 4MATIC All-Terrain	AMG E 53 4MATIC+	AMG E 63 S 4MATIC+
PYM	Advantage-Paket	2.445,—	●	●	●	●	●	●	●	●	●	●	●	●	●	●	●	●	●	■	■
		2.125,—	■	■	■	■	■	■	■	■	■	■	■	■	■	■	■	■	■	●	S
PYN	Premium-Paket für Limousine	3.705,—	●	●	●	●	●	●	●	●	●	●	●	●	●	■	■	■	■	■	■
		3.405,—	■	■	■	■	■	■	■	■	■	■	■	■	■	■	■	■	■	●	■
		2.045,—	■	■	■	■	■	■	■	■	■	■	■	■	■	■	■	■	■	■	●
	Premium-Paket für T-Modell und All-Terrain	3.265,—	●	●	●	●	●	●	●	●	●	●	●	■	●	●	●	●	●	■	■
		2.965,—	■	■	■	■	■	■	■	■	■	■	■	■	■	■	■	■	■	●	■
		1.605,—	■	■	■	■	■	■	■	■	■	■	■	■	■	■	■	■	■	■	●
PYO	Premium-Plus-Paket für Limousine	5.120,—	●	●	●	●	●	●	●	●	●	●	●	●	●	■	■	■	■	■	■
		6.095,—	■	■	■	■	■	■	■	■	■	■	■	■	■	■	■	■	■	●	■
		4.825,—	■	■	■	■	■	■	■	■	■	■	■	■	■	■	■	■	■	■	●
	Premium-Plus-Paket für T-Modell und All-Terrain	4.710,—	●	●	●	●	●	●	●	●	●	●	●	■	●	●	●	●	●	■	■
		5.685,—	■	■	■	■	■	■	■	■	■	■	■	■	■	■	■	■	■	●	■
		4.410,—	■	■	■	■	■	■	■	■	■	■	■	■	■	■	■	■	■	■	●



# Ausstattungslinien und Pakete

AUSSTATTUNGSCODE	AUSSTATTUNG	Preis in EUR exkl. MwSt. und NoVA	E 200 d	E 220 d	E 220 d 4MATIC	E 300 de	E 300 de 4MATIC	E 300 d 4MATIC	E 400 d 4MATIC	E 200	E 200 4MATIC	E 300	E 300 e	E 300 e 4MATIC (nur Limousine)	E 450 4MATIC	E 220 d 4MATIC All-Terrain	E 400 d 4MATIC All-Terrain	E 200 4MATIC All-Terrain	E 450 4MATIC All-Terrain	AMG E 53 4MATIC+	AMG E 63 S 4MATIC+
P55	Night-Paket	1.200,—	●	●	●	■	■	■	■	●	●	●	■	■	■	■	■	■	■	■	■
		990,—	■	■	■	■	■	■	■	■	■	■	■	■	■	●	●	●	●	■	■
		470,—	■	■	■	●	●	●	●	■	■	■	●	●	●	■	■	■	■	■	■
		Kompatibel mit Ausstattungslinie AMG/AVANTGARDE (PYG) und AMG Line (PYH)	575,—	●	●	●	●	●	●	●	●	●	●	●	●	■	■	■	■	■	■
P60	Night-Paket AMG	780,—	■	■	■	■	■	■	■	■	■	■	■	■	■	■	■	■	■	●	●

# Sonderausstattung

AUSSTATTUNGSCODE	AUSSTATTUNG	Preis in EUR exkl. MwSt. und NoVA	E 200 d	E 220 d	E 220 d 4MATIC	E 300 de	E 300 de 4MATIC	E 300 d 4MATIC	E 400 d 4MATIC	E 200	E 200 4MATIC	E 300	E 300 e	E 300 e 4MATIC (nur Limousine)	E 450 4MATIC	E 220 d 4MATIC All-Terrain	E 400 d 4MATIC All-Terrain	E 200 4MATIC All-Terrain	E 450 4MATIC All-Terrain	AMG E 53 4MATIC+	AMG E 63 S 4MATIC+
228	Standheizung	1.270,—	●	●	●	■	■	■	●	●	●	●	■	■	●	●	●	●	●	●	●
250	AMG Driver's Package	1.980,—	■	■	■	■	■	■	■	■	■	■	■	■	■	■	■	■	■	●	S
293	Sidebags im Fond	395,—	●	●	●	●	●	●	●	●	●	●	●	●	●	●	●	●	●	●	●
401	Sitzklimatisierung vorne	1.145,—	●	●	●	●	●	●	●	●	●	●	●	●	●	●	●	●	●	■	■
	Nur mit PYE/PYF/PYG/PYH	770,—	■	■	■	■	■	■	■	■	■	■	■	■	■	■	■	■	■	●	●
	In Verbindung mit PYM/PYN/PYO	770,—	●	●	●	●	●	●	●	●	●	●	●	●	●	●	●	●	●	■	■
413	Panorama-Schiebedach	1.845,—	●	●	●	●	●	●	●	●	●	●	●	●	●	●	●	●	●	●	●
	In Verbindung mit PYO	—,—	○	○	○	○	○	○	○	○	○	○	○	○	○	○	○	○	○	○	○
443	Lenkradheizung	270,—	●	●	●	●	●	●	●	●	●	●	●	●	●	●	●	●	●	●	●
	Nur mit PYN/PYO																				
463	Head-up-Display	1.095,—	●	●	●	●	●	●	●	●	●	●	●	●	●	●	●	●	●	●	●
489	AIR BODY CONTROL Limousine	1.980,—	●	●	●	●	●	●	●	●	●	●	●	●	●	■	■	■	■	S	S
	AIR BODY CONTROL T-Modell	1.565,—	●	●	●	■	■	■	●	●	●	●	■	■	●	S	S	S	S	S	S



Sonderausstattung

AUSSTATTUNGSCODE	AUSSTATTUNG	Preis in EUR exkl. MwSt. und NoVA	E 200 d	E 220 d	E 220 d 4MATIC	E 300 de	E 300 de 4MATIC	E 300 d 4MATIC	E 400 d 4MATIC	E 200	E 200 4MATIC	E 300	E 300 e	E 300 e 4MATIC (nur Limousine)	E 450 4MATIC	E 220 d 4MATIC All-Terrain	E 400 d 4MATIC All-Terrain	E 200 4MATIC All-Terrain	E 450 4MATIC All-Terrain	AMG E 53 4MATIC+	AMG E 63 S 4MATIC+
540	Elektrisches Sonnenschutzrollo für Heckscheibe (nur für Limousine) <small>Nicht kompatibel mit 840</small> Kompatibel mit P09	400,—  —,—	● ○	● ○	● ○	● ○	● ○	● ○	● ○	● ○	● ○	● ○	● ○	● ○	● ○	■ ■	■ ■	■ ■	■ ■	● ○	● ○
550	Anhängervorrichtung und ESP® mit Antriebsschlupfregelung	1.000,—	●	●	●	●	●	●	●	●	●	●	●	●	●	●	●	●	●	●	●
581	Klimatisierungsautomatik THERMOTRONIC	885,—	●	●	●	●	●	●	●	●	●	●	●	●	●	●	●	●	●	●	●
810	Burmester® Surround-Soundsystem <small>Kompatibel mit PYO</small>	965,—  —,—	● ○	● ○	● ○	● ○	● ○	● ○	● ○	● ○	● ○	● ○	● ○	● ○	● ○	● ○	● ○	● ○	● ○	● ○	● ○
840	Wärmedämmend dunkel getöntes Glas <small>Nicht kompatibel mit 540/P09/PAF</small> Kompatibel mit PYG/PYH/P55/P60	405,—  —,—	● ○	● ○	● ○	● ○	● ○	● ○	● ○	● ○	● ○	● ○	● ○	● ○	● ○	● ○	● ○	● ○	● ○	● ○	● ○
872	Sitzheizung im Fond <small>Nur mit PYE/PYF/PYG/PYH</small>	375,—	●	●	●	●	●	●	●	●	●	●	●	●	●	●	●	●	●	●	●
875	Scheibenwaschanlage beheizt	175,—	●	●	●	●	●	●	●	●	●	●	●	●	●	●	●	●	●	●	●
883	Servoschliessen	575,—	●	●	●	●	●	●	●	●	●	●	●	●	●	●	●	●	●	●	●
899	Multifunktions-Telefonie	300,—	●	●	●	●	●	●	●	●	●	●	●	●	●	●	●	●	●	●	●
14U	Smartphone-Integration	415,—	●	●	●	●	●	●	●	●	●	●	●	●	●	●	●	●	●	●	●
22P	Spur-Paket <small>Nur mit PYM/PYN/PYO</small>	345,—	●	●	●	●	●	●	●	●	●	●	●	●	●	●	●	●	●	●	●

# Sonderausstattung

AUSSTATTUNGSCODE	AUSSTATTUNG	Preis in EUR exkl. MwSt. und NoVA	E 200 d	E 220 d	E 220 d 4MATIC	E 300 de	E 300 de 4MATIC	E 300 d 4MATIC	E 400 d 4MATIC	E 200	E 200 4MATIC	E 300	E 300 e	E 300 e 4MATIC (nur Limousine)	E 450 4MATIC	E 220 d 4MATIC All-Terrain	E 400 d 4MATIC All-Terrain	E 200 4MATIC All-Terrain	E 450 4MATIC All-Terrain	AMG E 53 4MATIC+	AMG E 63 S 4MATIC+
23P	Fahrassistenz-Paket <small>Nur mit PYM/PYN/PYO</small>	1.545,—	●	●	●	●	●	●	●	●	●	●	●	●	●	●	●	●	●	●	●
38U	Service Plus	—,—	■	■	■	S	S	S	■	■	■	■	S	S	■	■	■	■	■	■	■
51U	Innenhimmel Stoff schwarz <small>In Verbindung mit P29</small>	365,— —,—	● ○	● ○	● ○	● ○	● ○	● ○	● ○	● ○	● ○	● ○	● ○	● ○	● ○	● ○	● ○	● ○	● ○	S S	S S
61U	<i>MANUFAKTUR</i> Innenhimmel Mikrofaser DINAMICA schwarz	1.670,—	■	■	■	■	■	■	■	■	■	■	■	■	■	■	■	■	■	●	●
77B	MBUX Interieur-Assistent	315,—	●	●	●	●	●	●	●	●	●	●	●	●	●	●	●	●	●	●	●
B28	AMG Carbon-Paket Exterieur II Limousine	1.825,—	■	■	■	■	■	■	■	■	■	■	■	■	■	■	■	■	■	●	●
	AMG Carbon-Paket Exterieur II T-Modell	1.250,—	■	■	■	■	■	■	■	■	■	■	■	■	■	■	■	■	■	●	●
L6K	AMG Performance Lenkrad in Leder Nappa / Mikrofaser DINAMICA <small>Nur mit U88</small>	440,—	■	■	■	■	■	■	■	■	■	■	■	■	■	■	■	■	■	●	S
P09	Sonnenblenden-Paket T-Modell	385,—	●	●	●	●	●	●	●	●	●	●	●	●	●	●	●	●	●	●	●
	Sonnenblenden-Paket Limousine <small>Nicht kompatibel mit 840</small>	585,—	●	●	●	●	●	●	●	●	●	●	●	●	●	●	●	●	●	●	●
P20	Fahrassistenz-Paket Plus <small>Nur in Verbindung mit PYM/PYN/PYO</small>	2.065,—	●	●	●	●	●	●	●	●	●	●	●	●	●	●	●	●	●	●	●



Sonderausstattung

AUSSTATTUNGSCODE	AUSSTATTUNG	Preis in EUR exkl. MwSt. und NoVA	E 200 d	E 220 d	E 220 d 4MATIC	E 300 de	E 300 de 4MATIC	E 300 d 4MATIC	E 400 d 4MATIC	E 200	E 200 4MATIC	E 300	E 300 e	E 300 e 4MATIC (nur Limousine)	E 450 4MATIC	E 220 d 4MATIC All-Terrain	E 400 d 4MATIC All-Terrain	E 200 4MATIC All-Terrain	E 450 4MATIC All-Terrain	AMG E 53 4MATIC+	AMG E 63 S 4MATIC+
P71	AMG DYNAMIC PLUS Paket	1.565,—	■	■	■	■	■	■	■	■	■	■	■	■	■	■	■	■	■	●	■
		2.130,—	■	■	■	■	■	■	■	■	■	■	■	■	■	■	■	■	■	■	■
PAF	Akustik-Komfort-Paket Nicht kompatibel mit 840	1.035,—	●	●	●	●	●	●	●	●	●	●	●	●	●	●	●	●	●	●	●
PBX	AMG Performance Sitz-Paket Nur mit PYM/PYN/PYO	2.035,—	■	■	■	■	■	■	■	■	■	■	■	■	■	■	■	■	■	●	■
PBZ	AMG Performance Sitz-Paket High-End Nur mit PYN/PYO	5.885,—	■	■	■	■	■	■	■	■	■	■	■	■	■	■	■	■	■	●	S
		3.515,—	■	■	■	■	■	■	■	■	■	■	■	■	■	■	■	■	■	■	●
U09	Instrumententafel und Bordkanten der Türen in Ledernachbildung ARTICO In Verbindung mit P22/P29	625,—	●	●	●	●	●	●	●	●	●	●	●	●	●	●	●	●	●	S	■
		—,—	○	○	○	○	○	○	○	○	○	○	○	○	○	○	○	○	○	S	■
U88	AMG Lenkradtasten	—,—	■	■	■	■	■	■	■	■	■	■	■	■	■	■	■	■	■	S	S



Die neue E-Klasse

# Technische Daten.





# Limousine – Technische Daten

	E 200 d	E 220 d	E 220 d 4MATIC	E 300 d 4MATIC	E 300 de	E 300 de 4MATIC	E 400 d 4MATIC
BAUMUSTER-NUMMER	213.012	213.004	213.005	213.019	213.016	213.011	213.023
MOTOR							
Zylinderanordnung	R4	R4	R4	R4	R4	R4	R6
Hubraum (cm³)	1.597	1.993	1.993	1.993	1.950	1.950	2.925
Nennleistung kW [PS]	118 [160]	147 [200]	147 [200]	195 [265]	143 [194]	143 [194]	243 [330]
Nennleistung kW [PS] - Elektromotor		15 [20]	15 [20]	15 [20]	90 [122]	90 [122]	
Nenndrehmoment Nm	360/1.600–2.600	440/1.800-2.800	440/1.800-2.800	550/1800–2200	400/1.600–2.800	400/1.600–2.800	700/1.200–3.200
Nenndrehmoment Nm - Elektromotor		200	200	200	440	440	
Tankinhalt (l)	66	66	66	66	50	50	66
GETRIEBE							
	9G-TRONIC Automatikgetriebe	9G-TRONIC Automatikgetriebe	9G-TRONIC Automatikgetriebe	9G-TRONIC Automatikgetriebe	9G-TRONIC Automatikgetriebe	9G-TRONIC Automatikgetriebe	9G-TRONIC Automatikgetriebe
FAHRLEISTUNG							
Höchstgeschwindigkeit (km/h)	222	238	233	250	235	230	250
0–100 km/h (s)	8,8	7,4	7,8	6,3	5,9	5,9	5,1
VERBRAUCH UND EMISSIONSAUSSTOSS							
Emissionsklasse	Euro 6d-ISC-FCM	Euro 6d-ISC-FCM	Euro 6d-ISC-FCM	Euro 6d-ISC-FCM	Euro 6d-ISC-FCM	Euro 6d-ISC-FCM	Euro 6d-ISC-FCM
CO <sub>2</sub> -Emission kombiniert <sup>1</sup>	155–128	146-126	156-136	173–151			195–173
CO <sub>2</sub> -Emission kombiniert gewichtet <sup>1</sup>					41–32	46–33	
Verbrauch kombiniert <sup>1</sup>	5,9–4,9	5,6–4,8	6,0–5,2	6,6–5,8			7,4–6,6
Verbrauch kombiniert gewichtet <sup>1</sup>					1,6–1,2	1,8–1,3	
MASSE (kg)							
Leergewicht/Zuladung/Zulässiges Gesamtgewicht (kg) <sup>2</sup>	1.735/660/2.395	1.830/660/2.490	1.895/660/2.555	1.925/660/2.585	2.060/660/2.720	2.130/630/2.760	1.920/660/2.580
Anhänger gebremst/ungebremst (kg)	2100/750	2100/750	2100/750	2.100/750	2100/750	2100/750	2100/750
Kofferraumvolumen (l) <sup>3</sup>	540	540	540	540	370	370	540

<sup>1</sup> Die angegebenen Werte wurden nach dem vorgeschriebenen Messverfahren ermittelt. Es handelt sich um „WLTP-CO<sub>2</sub> -Werte" i.S.v. Art. 2 Nr. 3 Durchführungsverordnung (EU) 2017/1153. Die Kraftstoffverbrauchswerte wurden auf Basis dieser Werte errechnet. Der Stromverbrauch wurde auf der Grundlage der VO 692/2008/EG ermittelt. Die Angaben beziehen sich nicht auf ein einzelnes Fahrzeug und sind nicht Bestandteil des Angebots, sondern dienen allein Vergleichszwecken zwischen verschiedenen Fahrzeugtypen. Die Werte variieren in Abhängigkeit der gewählten Sonderausstattungen. Der zertifizierte elektrische Verbrauch wird in der Regel mit maximaler AC Ladeleistung durch ein Mode 3 Kabel bestimmt. Daher wird empfohlen, Fahrzeuge mit einer HV-Batterie bevorzugt an einer Wallbox oder einer AC-Ladestation mit einem Mode 3 Kabel zu laden, um kürzere Ladezeiten und einen besseren Ladewirkungsgrad zu erreichen

<sup>2</sup> Masse des Kraftfahrzeugs in fahrbereitem Zustand mit dem zu mindestens 90 % seines Fassungsvermögens gefüllten Kraftstofftank, zuzüglich der Masse des Fahrers (per Gesetz pauschal mit 75 kg veranschlagt), des Kraftstoffs und der Flüssigkeiten, ausgestattet mit der Standardausrüstung gemäß den Herstellerangaben sowie, sofern vorhanden, der Masse des Aufbaus, des Führerhauses, der Anhängervorrichtung und des Ersatzrads/der Ersatzräder sowie des Werkzeugs. Sonderausstattungen, Zusatzausrüstungen und Zubehör können einen Einfluss auf Gewicht, verbleibende Nutzlast, Rollwiderstand, Aerodynamik usw. haben und damit auch die Verbrauchs- und CO<sub>2</sub>-Werte beeinflussen.

<sup>3</sup> In Anlehnung an Richtlinie ISO 3832:2002-06. Gepäckraumvolumen kann je nach Sonderausstattung abweichen.

# Limousine – Technische Daten

	E 200	E 2004MATIC	E 300	E 300 e	E 300 e 4MATIC	E 450 4MATIC
BAUMUSTER-NUMMER	213.080	213.087	213.083	213.053	213.054	213.059
MOTOR						
Zylinderanordnung	R4	R4	R4	R4	R4	R6
Hubraum (cm³)	1.991	1.991	1.991	1.991	1.991	2.999
Nennleistung kW [PS]	145 [197]	145 [197]	190 [258]	155 [211]	155 [211]	270 [367]
Nennleistung kW [PS] – Elektromotor	10 [14]	10 [14]	10 [14]	90 [122]	90 [122]	16 [22]
Ne­nndrehmoment Nm	320/1.650–4.000	320/1.650–4.000	370/1.650–4.000	350/1.600–4.000	350/1.600–4.000	500/1.600–4.500
Ne­nndrehmoment Nm – Elektromotor	150	150	150	440	440	250
Tankinhalt (l)	66	66	66	60	60	80
GETRIEBE	9G-TRONIC Automatikgetriebe	9G-TRONIC Automatikgetriebe	9G-TRONIC Automatikgetriebe	9G-TRONIC Automatikgetriebe	9G-TRONIC Automatikgetriebe	9G-TRONIC Automatikgetriebe
FAHRLEISTUNG						
Höchstgeschwindigkeit (km/h)	240	232	250	250	245	250
0–100 km/h (s)	7,4	7,5	6,2	5,8	5,9	5,0
VERBRAUCH UND EMISSIONSAUSSTOSS						
Emissionsklasse	Euro 6d-ISC-FCM	Euro 6d-ISC-FCM	Euro 6d-ISC-FCM	Euro 6d-ISC-FCM	Euro 6d-ISC-FCM	Euro 6d-ISC-FCM
CO <sub>2</sub> -Emission kombiniert <sup>1</sup>	188–161	194–170	190–162			211–187
CO <sub>2</sub> -Emission kombiniert gewichtet <sup>1</sup>				44–34	42–38	
Verbrauch kombiniert <sup>1</sup>	8,3–7,1	8,5–7,5	8,4–7,2			9,3–8,2
Verbrauch kombiniert gewichtet <sup>1</sup>				1,9–1,5	1,8–1,7	
MASSE (kg)						
Leergewicht/Zuladung/Zulässiges Gesamtgewicht (kg) <sup>2</sup>	1.700/660/2.360	1.765/660/2.425	1.730/660/2.390	1.990/660/2.650	2.065/660/2.725	1.940/660/2.600
Anhänger gebremst/ungebremst (kg)	1900/750	2100/750	2100/750	2100/750	2100/750	2100/750
Kofferraumvolumen (l) <sup>3</sup>	540	540	540	370	370	540

<sup>1</sup> Die angegebenen Werte wurden nach dem vorgeschriebenen Messverfahren ermittelt. Es handelt sich um „WLTP-CO<sub>2</sub> -Werte" i.S.v. Art. 2 Nr. 3 Durchführungsverordnung (EU) 2017/1153. Die Kraftstoffverbrauchswerte wurden auf Basis dieser Werte errechnet. Der Stromverbrauch wurde auf der Grundlage der VO 692/2008/EG ermittelt. Die Angaben beziehen sich nicht auf ein einzelnes Fahrzeug und sind nicht Bestandteil des Angebots, sondern dienen allein Vergleichszwecken zwischen verschiedenen Fahrzeugtypen. Die Werte variieren in Abhängigkeit der gewählten Sonderausstattungen. Der zertifizierte elektrische Verbrauch wird in der Regel mit maximaler AC Ladeleistung durch ein Mode 3 Kabel bestimmt. Daher wird empfohlen, Fahrzeuge mit einer HV-Batterie bevorzugt an einer Wallbox oder einer AC-Ladestation mit einem Mode 3 Kabel zu laden, um kürzere Ladezeiten und einen besseren Ladewirkungsgrad zu erreichen

<sup>2</sup> Masse des Kraftfahrzeugs in fahrbereitem Zustand mit dem zu mindestens 90 % seines Fassungsvermögens gefüllten Kraftstofftank, zuzüglich der Masse des Fahrers (per Gesetz pauschal mit 75 kg veranschlagt), des Kraftstoffs und der Flüssigkeiten, ausgestattet mit der Standardausrüstung gemäß den Herstellerangaben sowie, sofern vorhanden, der Masse des Aufbaus, des Führerhauses, der Anhängervorrichtung und des Ersatzrads/der Ersatzräder sowie des Werkzeugs. Sonderausstattungen, Zusatzausrüstungen und Zubehör können einen Einfluss auf Gewicht, verbleibende Nutzlast, Rollwiderstand, Aerodynamik usw. haben und damit auch die Verbrauchs- und CO<sub>2</sub>-Werte beeinflussen.

<sup>3</sup> In Anlehnung an Richtlinie ISO 3832:2002-06. Gepäckraumvolumen kann je nach Sonderausstattung abweichen.



# Limousine – Technische Daten

	AMG E 53 4MATIC +	AMG E 63 S 4MATIC +
BAUMUSTER-NUMMER	213.061	213.089
MOTOR		
Zylinderanordnung	R6	V8
Hubraum (cm³)	2.999	3.982
Nennleistung kW [PS]	320 [435]	450 [612]
Nennleistung kW [PS] - Elektromotor	16 [22]	
Nenndrehmoment Nm	520/1.800–5.800	850/2.500–4.500
Nenndrehmoment Nm - Elektromotor	250	
Tankinhalt (l)	80	80
GETRIEBE	AMG SPEEDSHIFT TCT 9G	AMG SPEEDSHIFT TCT 9G
FAHRLEISTUNG		
Höchstgeschwindigkeit (km/h)	270	300
0–100 km/h (s)	4,5	3,4
VERBRAUCH UND EMISSIONSAUSSTOSS		
Emissionsklasse	Euro 6d-ISC-FCM	Euro 6d-ISC-FCM
CO <sub>2</sub> -Emission kombiniert <sup>1</sup>	218–207	281–274
CO <sub>2</sub> -Emission kombiniert gewichtet <sup>1</sup>		
Verbrauch kombiniert <sup>1</sup>	9,6–9,1	12,3–12,1
Verbrauch kombiniert gewichtet <sup>1</sup>		
MASSE (kg)		
Leergewicht/Zuladung/Zulässiges Gesamtgewicht (kg) <sup>2</sup>	1.945/545/2.495	2.010/545/2.555
Anhänger gebremst/ungebremst (kg)	1900/750	1900/750
Kofferraumvolumen (l) <sup>3</sup>	540	540

<sup>1</sup> Die angegebenen Werte wurden nach dem vorgeschriebenen Messverfahren ermittelt. Es handelt sich um „WLTP-CO2 -Werte" i.S.v. Art. 2 Nr. 3 Durchführungsverordnung (EU) 2017/1153. Die Kraftstoffverbrauchswerte wurden auf Basis dieser Werte errechnet. Der Stromverbrauch wurde auf der Grundlage der VO 692/2008/EG ermittelt. Die Angaben beziehen sich nicht auf ein einzelnes Fahrzeug und sind nicht Bestandteil des Angebots, sondern dienen allein Vergleichszwecken zwischen verschiedenen Fahrzeugtypen. Die Werte variieren in Abhängigkeit der gewählten Sonderausstattungen.

<sup>2</sup> Masse des Kraftfahrzeugs in fahrbereitem Zustand mit dem zu mindestens 90 % seines Fassungsvermögens gefüllten Kraftstofftank, zuzüglich der Masse des Fahrers (per Gesetz pauschal mit 75 kg veranschlagt), des Kraftstoffs und der Flüssigkeiten, ausgestattet mit der Standardausrüstung gemäß den Herstellerangaben sowie, sofern vorhanden, der Masse des Aufbaus, des Führerhauses, der Anhängervorrichtung und des Ersatzrads/der Ersatzräder sowie des Werkzeugs. Sonderausstattungen, Zusatzausrüstungen und Zubehör können einen Einfluss auf Gewicht, verbleibende Nutzlast, Rollwiderstand, Aerodynamik usw. haben und damit auch die Verbrauchs- und CO2-Werte beeinflussen.

<sup>3</sup> In Anlehnung an Richtlinie ISO 3832:2002-06. Gepäckraumvolumen kann je nach Sonderausstattung abweichen.

# T-Modell – Technische Daten

	E 200 d	E 220 d	E 220 d 4MATIC	E 300 d 4MATIC	E 300 de	E 300 de 4MATIC	E 400 d 4MATIC
BAUMUSTER-NUMMER	213.212	213.204	213.205	213.219	213.216	213.211	213.223
MOTOR							
Zylinderanordnung	R4	R4	R4	R4	R4	R4	R6
Hubraum (cm³)	1.597	1.993	1.993	1.993	1.950	1.950	2.925
Nennleistung kW [PS]	118 [160]	147 [200]	147 [200]	195 [265]	143 [194]	143 [194]	243 [330]
Nennleistung kW [PS] - Elektromotor		15 [20]	15 [20]	15 [20]	90 [122]	90 [122]	
Nenndrehmoment Nm	360/1.600-2600	440/1.800-2.800	440/1.800-2.800	550/1800-2200	400/1.600-2.800	400/1.600-2.800	700/1.200-3.200
Nenndrehmoment Nm - Elektromotor		200	200	200	440	440	
Tankinhalt (l)	66	66	66	66	60	60	66
GETRIEBE							
	9G-TRONIC Automatikgetriebe	9G-TRONIC Automatikgetriebe	9G-TRONIC Automatikgetriebe	9G-TRONIC Automatikgetriebe	9G-TRONIC Automatikgetriebe	9G-TRONIC Automatikgetriebe	9G-TRONIC Automatikgetriebe
FAHRLEISTUNG							
Höchstgeschwindigkeit (km/h)	213	232	229	250	235	230	250
0-100 km/h (s)	9,2	7,8	8,1	6,6	6,0	6,0	5,3
VERBRAUCH UND EMISSIONSAUSSTOSS							
Emissionsklasse	Euro 6d-ISC-FCM	Euro 6d-ISC-FCM	Euro 6d-ISC-FCM	Euro 6d-ISC-FCM	Euro 6d-ISC-FCM	Euro 6d-ISC-FCM	Euro 6d-ISC-FCM
CO <sub>2</sub> -Emission kombiniert <sup>1</sup>	160-137	150-133	160-142	176-156			199-179
CO <sub>2</sub> -Emission kombiniert gewichtet <sup>1</sup>					45-36	43-37	
Verbrauch kombiniert <sup>1</sup>	6,1-5,2	5,7-5,1	6,1-5,4	6,7-5,9			7,6-6,8
Verbrauch kombiniert gewichtet <sup>1</sup>					1,7-1,4	1,6-1,4	
MASSE (kg)							
Leergewicht/Zuladung/Zulässiges Gesamtgewicht (kg) <sup>2</sup>	1.835/680/2.515	1.925/680/2.605	1.990/680/2.670	2.010/680/2.690	2.145/675/2.820	2.215/635/2.850	2.015/680/2.695
Anhänger gebremst/ungebremst (kg)	2.100/750	2.100/750	2.100/750	2100/750	2.100/750	2.100/750	2.100/750
Kofferraumvolumen (l) <sup>3</sup>	640 - 1.820	640 - 1.820	640 - 1.820	640 - 1.820	480 - 1.660	480 - 1.660	640 - 1.820

<sup>1</sup> Die angegebenen Werte wurden nach dem vorgeschriebenen Messverfahren ermittelt. Es handelt sich um „WLTP-CO<sub>2</sub> -Werte" i.S.v. Art. 2 Nr. 3 Durchführungsverordnung (EU) 2017/1153. Die Kraftstoffverbrauchswerte wurden auf Basis dieser Werte errechnet. Der Stromverbrauch wurde auf der Grundlage der VO 692/2008/EG ermittelt. Die Angaben beziehen sich nicht auf ein einzelnes Fahrzeug und sind nicht Bestandteil des Angebots, sondern dienen allein Vergleichszwecken zwischen verschiedenen Fahrzeugtypen. Die Werte variieren in Abhängigkeit der gewählten Sonderausstattungen. Der zertifizierte elektrische Verbrauch wird in der Regel mit maximaler AC Ladeleistung durch ein Mode 3 Kabel bestimmt. Daher wird empfohlen, Fahrzeuge mit einer HV-Batterie bevorzugt an einer Wallbox oder einer AC-Ladestation mit einem Mode 3 Kabel zu laden, um kürzere Ladezeiten und einen besseren Ladewirkungsgrad zu erreichen

<sup>2</sup> Masse des Kraftfahrzeugs in fahrbereitem Zustand mit dem zu mindestens 90 % seines Fassungsvermögens gefüllten Kraftstofftank, zuzüglich der Masse des Fahrers (per Gesetz pauschal mit 75 kg veranschlagt), des Kraftstoffs und der Flüssigkeiten, ausgestattet mit der Standardausrüstung gemäß den Herstellerangaben sowie, sofern vorhanden, der Masse des Aufbaus, des Führerhauses, der Anhängervorrichtung und des Ersatzrads/der Ersatzräder sowie des Werkzeugs. Sonderausstattungen, Zusatzausrüstungen und Zubehör können einen Einfluss auf Gewicht, verbleibende Nutzlast, Rollwiderstand, Aerodynamik usw. haben und damit auch die Verbrauchs- und CO<sub>2</sub>-Werte beeinflussen.

<sup>3</sup> In Anlehnung an Richtlinie ISO 3832:2002-06. Gepäckraumvolumen kann je nach Sonderausstattung abweichen.



# T-Modell – Technische Daten

	E 200	E 200 4MATIC	E 300 e	E 450 4MATIC
BAUMUSTER-NUMMER	213.280	213.287	213.253	213.259
MOTOR				
Zylinderanordnung	R4	R4	R4	R6
Hubraum (cm³)	1.991	1.991	1.991	2.999
Nennleistung kW [PS]	145 [197]	145 [197]	155 [211]	270 [367]
Nennleistung kW [PS] – Elektromotor	10 [14]	10 [14]	90 [122]	16 [22]
Nenndrehmoment Nm	320/1.650–4.000	320/1.650–4.000	350/1.600–4.000	500/1.600–4.500
Nenndrehmoment Nm – Elektromotor	150	150	440	250
Tankinhalt (l)	66	66	60	80
GETRIEBE	9G-TRONIC Automatikgetriebe	9G-TRONIC Automatikgetriebe	9G-TRONIC Automatikgetriebe	9G-TRONIC Automatikgetriebe
FAHRLEISTUNG				
Höchstgeschwindigkeit (km/h)	231	225	245	250
0–100 km/h (s)	7,7	7,8	5,9	5,2
VERBRAUCH UND EMISSIONSAUSSTOSS				
Emissionsklasse	Euro 6d-ISC-FCM	Euro 6d-ISC-FCM	Euro 6d-ISC-FCM	Euro 6d-ISC-FCM
CO <sub>2</sub> -Emission kombiniert <sup>1</sup>	195–170	198–176		214–192
CO <sub>2</sub> -Emission kombiniert gewichtet <sup>1</sup>			42–38	
Verbrauch kombiniert <sup>1</sup>	8,6–7,5	8,7–7,7		9,4–8,4
Verbrauch kombiniert gewichtet <sup>1</sup>			1,8–1,7	
MASSE (kg)				
Leergewicht/Zuladung/Zulässiges Gesamtgewicht (kg) <sup>2</sup>	1.795/680/2.475	1.860/680/2.540	2.075/680/2.755	2.025/680/2.705
Anhänger gebremst/ungebremst (kg)	2100/750	2100/750	2100/750	2100/750
Kofferraumvolumen (l) <sup>3</sup>	640 - 1820	640 - 1820	480 - 1660	640 - 1820

<sup>1</sup> Die angegebenen Werte wurden nach dem vorgeschriebenen Messverfahren ermittelt. Es handelt sich um „WLTP-CO<sub>2</sub> -Werte" i.S.v. Art. 2 Nr. 3 Durchführungsverordnung (EU) 2017/1153. Die Kraftstoffverbrauchswerte wurden auf Basis dieser Werte errechnet. Der Stromverbrauch wurde auf der Grundlage der VO 692/2008/EG ermittelt. Die Angaben beziehen sich nicht auf ein einzelnes Fahrzeug und sind nicht Bestandteil des Angebots, sondern dienen allein Vergleichszwecken zwischen verschiedenen Fahrzeugtypen. Die Werte variieren in Abhängigkeit der gewählten Sonderausstattungen. Der zertifizierte elektrische Verbrauch wird in der Regel mit maximaler AC Ladeleistung durch ein Mode 3 Kabel bestimmt. Daher wird empfohlen, Fahrzeuge mit einer HV-Batterie bevorzugt an einer Wallbox oder einer AC-Ladestation mit einem Mode 3 Kabel zu laden, um kürzere Ladezeiten und einen besseren Ladewirkungsgrad zu erreichen

<sup>2</sup> Masse des Kraftfahrzeugs in fahrbereitem Zustand mit dem zu mindestens 90 % seines Fassungsvermögens gefüllten Kraftstofftank, zuzüglich der Masse des Fahrers (per Gesetz pauschal mit 75 kg veranschlagt), des Kraftstoffs und der Flüssigkeiten, ausgestattet mit der Standardausrüstung gemäß den Herstellerangaben sowie, sofern vorhanden, der Masse des Aufbaus, des Führerhauses, der Anhängervorrichtung und des Ersatzrads/der Ersatzräder sowie des Werkzeugs. Sonderausstattungen, Zusatzausrüstungen und Zubehör können einen Einfluss auf Gewicht, verbleibende Nutzlast, Rollwiderstand, Aerodynamik usw. haben und damit auch die Verbrauchs- und CO<sub>2</sub>-Werte beeinflussen.

<sup>3</sup> In Anlehnung an Richtlinie ISO 3832:2002-06. Gepäckraumvolumen kann je nach Sonderausstattung abweichen.

# T-Modell – Technische Daten

	AMG E 53 4MATIC +	AMG E 63 S 4MATIC +
BAUMUSTER-NUMMER	213.261	213.289
MOTOR		
Zylinderanordnung	R6	V8
Hubraum (cm³)	2.999	3.982
Nennleistung kW [PS]	320 [435]	450 [612]
Nennleistung kW [PS] - Elektromotor	16 [22]	
Nenndrehmoment Nm	520/1.800–5.800	850/2.500–4.500
Nenndrehmoment Nm - Elektromotor	250	
Tankinhalt (l)	80	80
GETRIEBE	AMG SPEEDSHIFT TCT 9G	AMG SPEEDSHIFT TCT 9G
FAHRLEISTUNG		
Höchstgeschwindigkeit (km/h)	250	290
0–100 km/h (s)	4,6	3,5
VERBRAUCH UND EMISSIONSAUSSTOSS		
Emissionsklasse	Euro 6d-ISC-FCM	Euro 6d-ISC-FCM
CO <sub>2</sub> -Emission kombiniert <sup>1</sup>	221–211	286–280
CO <sub>2</sub> -Emission kombiniert gewichtet <sup>1</sup>		
Verbrauch kombiniert <sup>1</sup>	9,7–9,3	12,6–12,3
Verbrauch kombiniert gewichtet <sup>1</sup>		
MASSE (kg)		
Leergewicht/Zuladung/Zulässiges Gesamtgewicht (kg) <sup>2</sup>	2.025/565/2.585	2.075/565/2.635
Anhänger gebremst/ungebremst (kg)	1900/750	1900/750
Kofferraumvolumen (l) <sup>3</sup>	640 - 1820	640 - 1820

<sup>1</sup> Die angegebenen Werte wurden nach dem vorgeschriebenen Messverfahren ermittelt. Es handelt sich um „WLTP-CO2 -Werte" i.S.v. Art. 2 Nr. 3 Durchführungsverordnung (EU) 2017/1153. Die Kraftstoffverbrauchswerte wurden auf Basis dieser Werte errechnet. Der Stromverbrauch wurde auf der Grundlage der VO 692/2008/EG ermittelt. Die Angaben beziehen sich nicht auf ein einzelnes Fahrzeug und sind nicht Bestandteil des Angebots, sondern dienen allein Vergleichszwecken zwischen verschiedenen Fahrzeugtypen. Die Werte variieren in Abhängigkeit der gewählten Sonderausstattungen.

<sup>2</sup> Masse des Kraftfahrzeugs in fahrbereitem Zustand mit dem zu mindestens 90 % seines Fassungsvermögens gefüllten Kraftstofftank, zuzüglich der Masse des Fahrers (per Gesetz pauschal mit 75 kg veranschlagt), des Kraftstoffs und der Flüssigkeiten, ausgestattet mit der Standardausrüstung gemäß den Herstellerangaben sowie, sofern vorhanden, der Masse des Aufbaus, des Führerhauses, der Anhängervorrichtung und des Ersatzrads/der Ersatzräder sowie des Werkzeugs. Sonderausstattungen, Zusatzausrüstungen und Zubehör können einen Einfluss auf Gewicht, verbleibende Nutzlast, Rollwiderstand, Aerodynamik usw. haben und damit auch die Verbrauchs- und CO2-Werte beeinflussen.

<sup>3</sup> In Anlehnung an Richtlinie ISO 3832:2002-06. Gepäckraumvolumen kann je nach Sonderausstattung abweichen.



# All-Terrain – Technische Daten

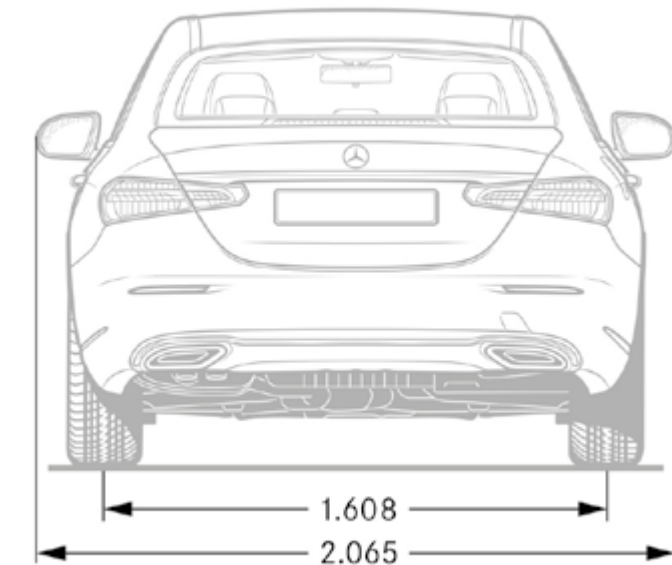
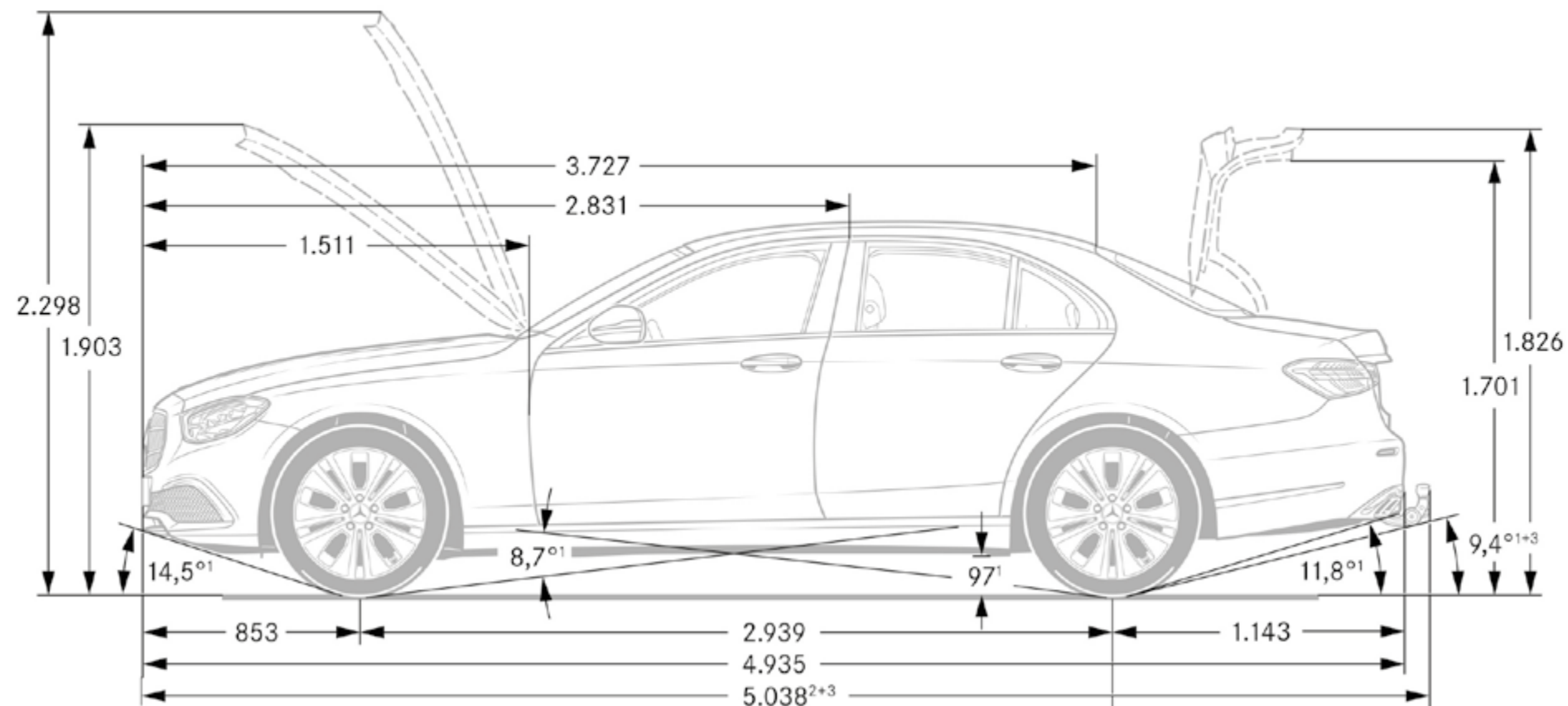
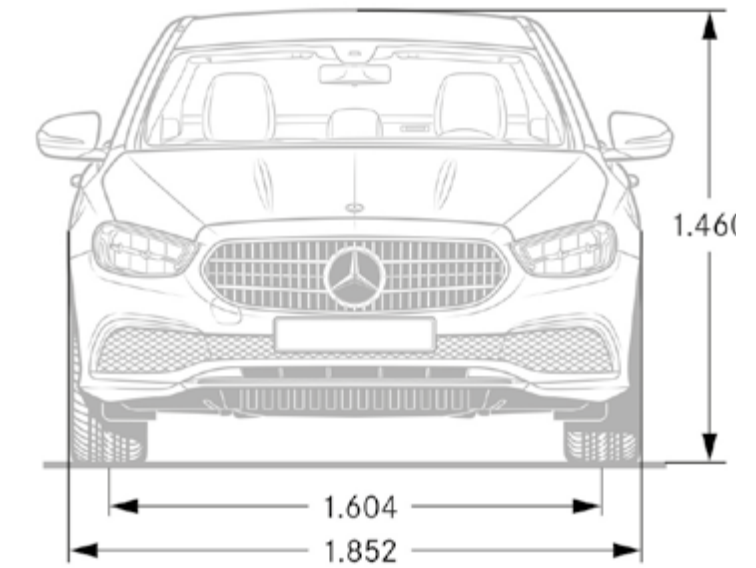
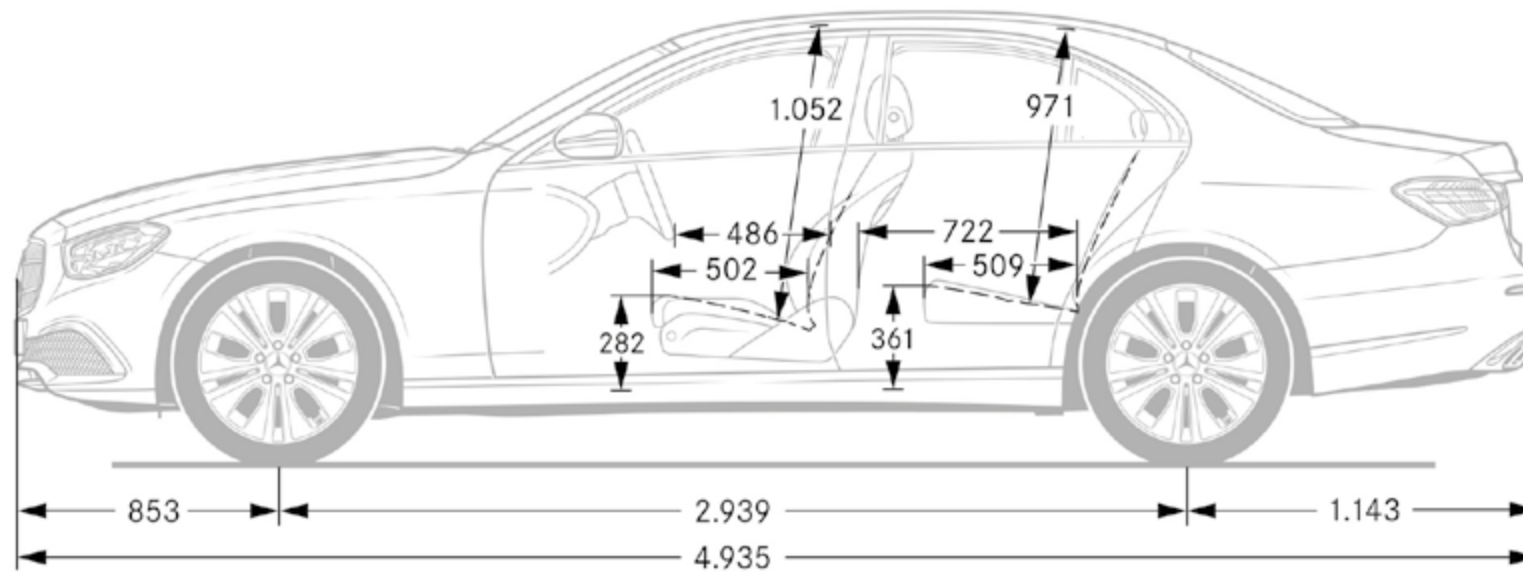
	E 220 d 4MATIC	E 400 d 4MATIC	E 200 4MATIC	E 450 4MATIC
BAUMUSTER-NUMMER	213.217	213.227	213.279	213.260
MOTOR				
Zylinderanordnung	R4	R6	R4	R6
Hubraum (cm³)	1.993	2.925	1.991	2.999
Nennleistung kW [PS]	143 [194]	243 [330]	145 [197]	270 [367]
Nennleistung kW [PS] - Elektromotor	15 [20]		10 [14]	16 [22]
Nenndrehmoment Nm	440/1.800–2.800	700/1.200–3.200	320/1.650–4.000	500/1.600–4.500
Nenndrehmoment Nm - Elektromotor	200		150	250
Tankinhalt (l)	66	66	66	80
GETRIEBE	9G-TRONIC Automatikgetriebe	9G-TRONIC Automatikgetriebe	9G-TRONIC Automatikgetriebe	9G-TRONIC Automatikgetriebe
FAHRLEISTUNG				
Höchstgeschwindigkeit (km/h)	229	250	225	250
0–100 km/h (s)	8,4	5,6	8,1	5,4
VERBRAUCH UND EMISSIONSAUSSTOSS				
Emissionsklasse	Euro 6d-ISC-FCM	Euro 6d-ISC-FCM	Euro 6d-ISC-FCM	Euro 6d-ISC-FCM
CO <sub>2</sub> -Emission kombiniert <sup>1</sup>	163–153	201–191	202–190	208–199
CO <sub>2</sub> -Emission kombiniert gewichtet <sup>1</sup>				
Verbrauch kombiniert <sup>1</sup>	6,2–5,8	7,7–7,3	8,9–8,4	9,2–8,8
Verbrauch kombiniert gewichtet <sup>1</sup>				
MASSE (kg)				
Leergewicht/Zuladung/Zulässiges Gesamtgewicht (kg) <sup>2</sup>	2.040/660/2.700	2.060/625/2.685	1.915/625/2.540	2.065/625/2.690
Anhänger gebremst/ungebremst (kg)	2100/750	2100/750	2100/750	2100/750
Kofferraumvolumen (l) <sup>3</sup>	640 - 1820	640 - 1820	640 - 1820	640 - 1820

<sup>1</sup> Die angegebenen Werte wurden nach dem vorgeschriebenen Messverfahren ermittelt. Es handelt sich um „WLTP-CO<sub>2</sub> -Werte" i.S.v. Art. 2 Nr. 3 Durchführungsverordnung (EU) 2017/1153. Die Kraftstoffverbrauchswerte wurden auf Basis dieser Werte errechnet. Der Stromverbrauch wurde auf der Grundlage der VO 692/2008/EG ermittelt. Die Angaben beziehen sich nicht auf ein einzelnes Fahrzeug und sind nicht Bestandteil des Angebots, sondern dienen allein Vergleichszwecken zwischen verschiedenen Fahrzeugtypen. Die Werte variieren in Abhängigkeit der gewählten Sonderausstattungen.

<sup>2</sup> Masse des Kraftfahrzeugs in fahrbereitem Zustand mit dem zu mindestens 90 % seines Fassungsvermögens gefüllten Kraftstofftank, zuzüglich der Masse des Fahrers (per Gesetz pauschal mit 75 kg veranschlagt), des Kraftstoffs und der Flüssigkeiten, ausgestattet mit der Standardausrüstung gemäß den Herstellerangaben sowie, sofern vorhanden, der Masse des Aufbaus, des Führerhauses, der Anhängervorrichtung und des Ersatzrads/der Ersatzräder sowie des Werkzeugs. Sonderausstattungen, Zusatzausrüstungen und Zubehör können einen Einfluss auf Gewicht, verbleibende Nutzlast, Rollwiderstand, Aerodynamik usw. haben und damit auch die Verbrauchs- und CO<sub>2</sub>-Werte beeinflussen.

<sup>3</sup> In Anlehnung an Richtlinie ISO 3832:2002-06. Gepäckraumvolumen kann je nach Sonderausstattung abweichen.

# Abmessungen E-Klasse Limousine



\*Bei den Abmessungen handelt es sich um Mittelwerte, kleine Abweichungen sind möglich.

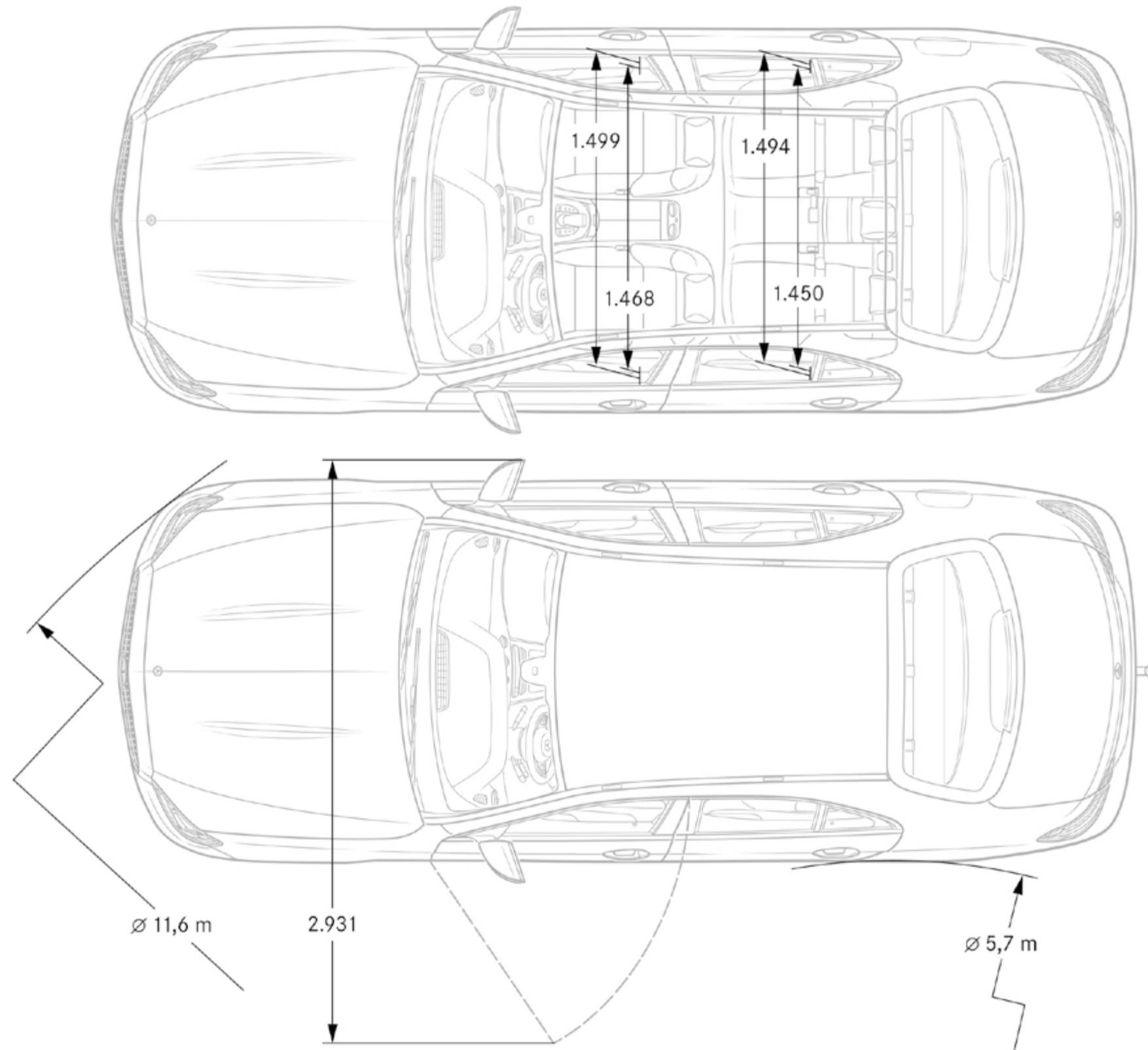
1) Bei zulässigem Gesamtgewicht

2) Inkl. Kennzeichen-Adapter (3 mm)

3) Mit Anhängerkupplung (Sonderausstattung)

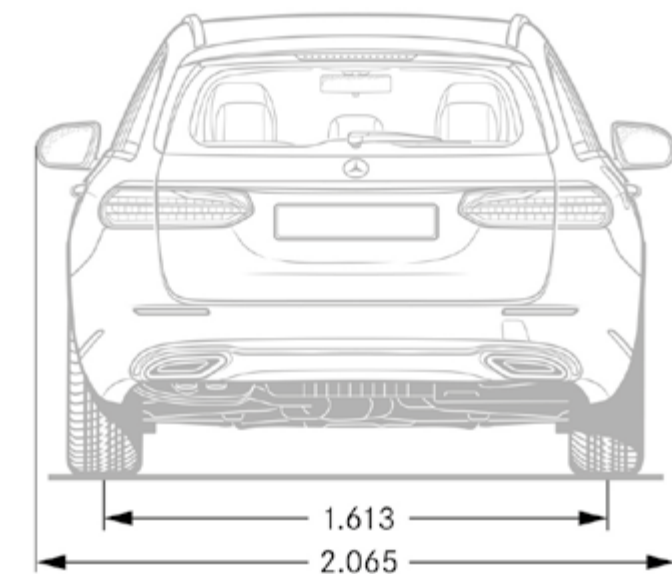
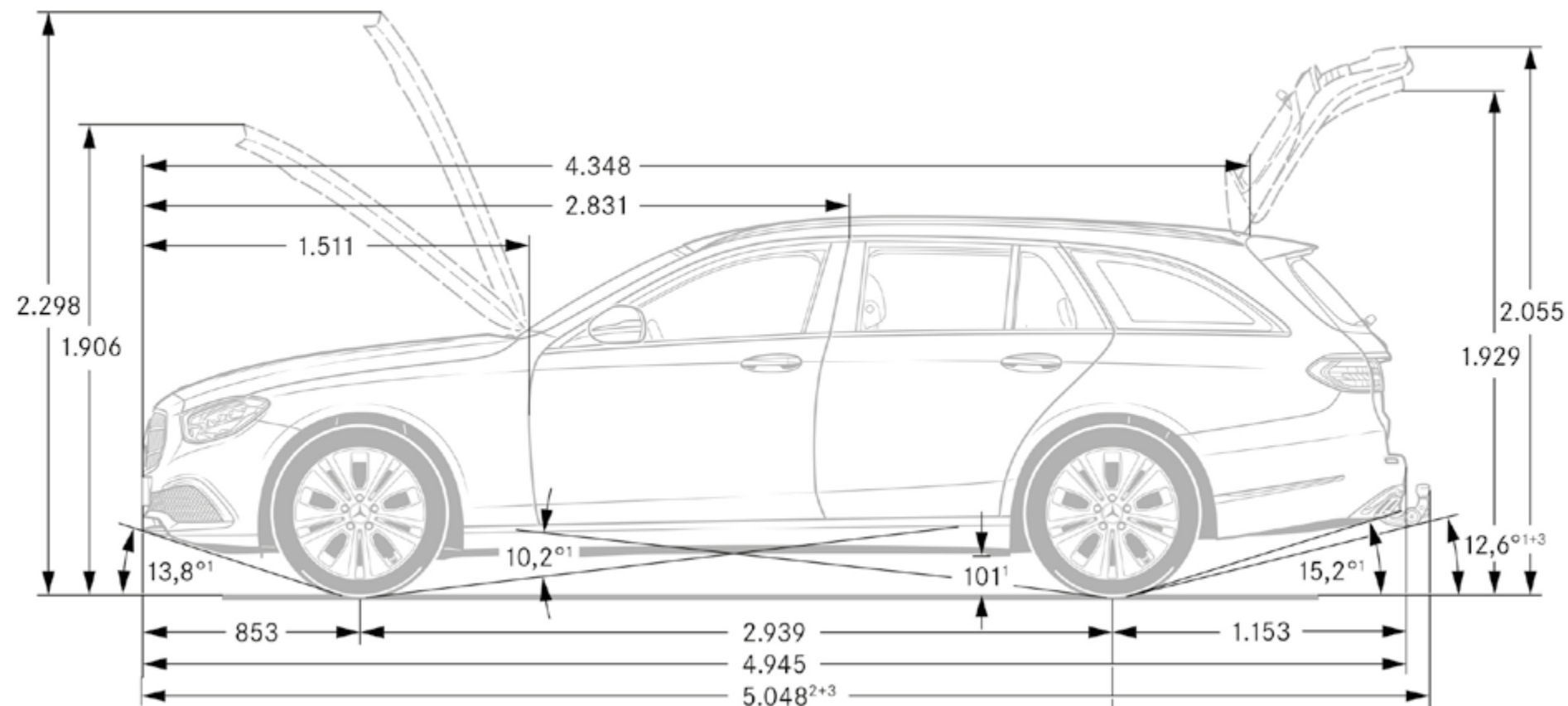
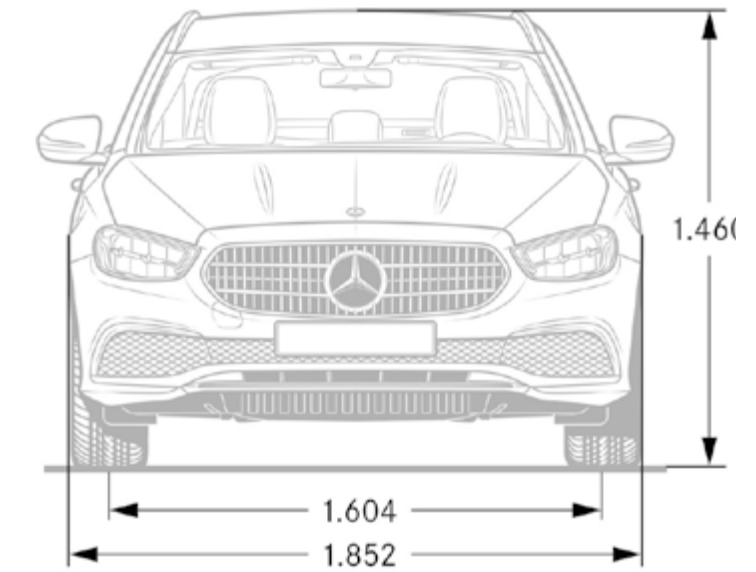
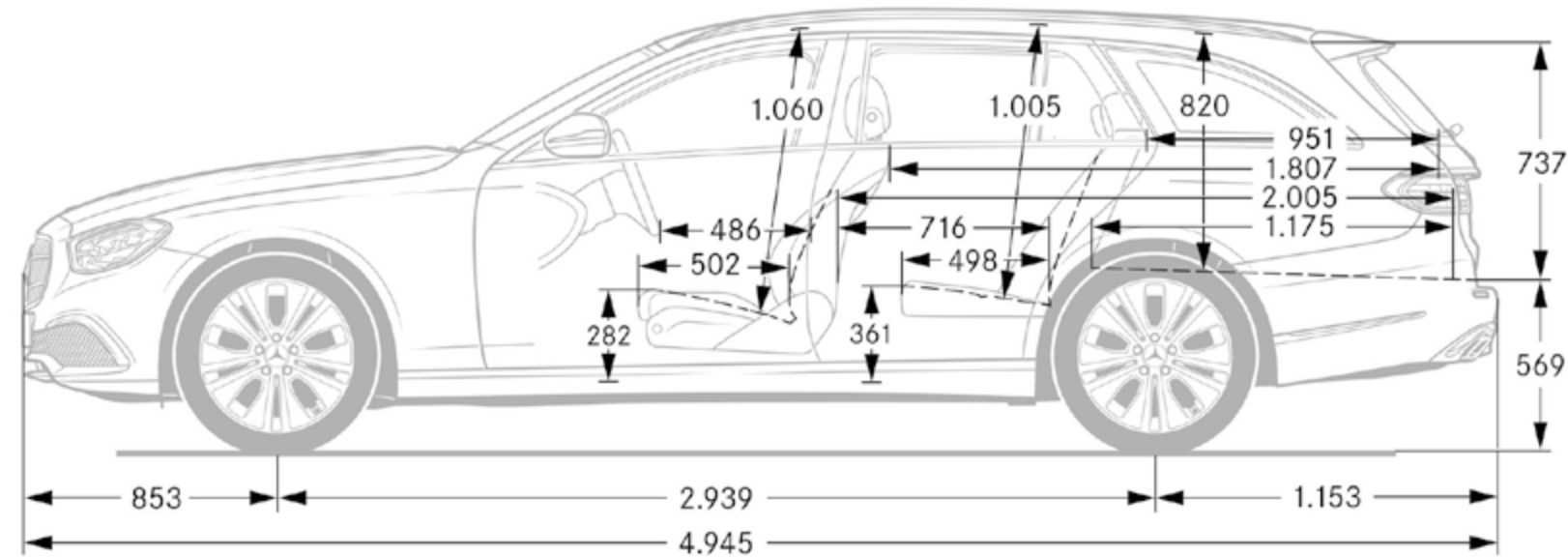


# Abmessungen E-Klasse Limousine



\*Bei den Abmessungen handelt es sich um Mittelwerte, kleine Abweichungen sind möglich.

# Abmessungen E-Klasse T-Modell



\*Bei den Abmessungen handelt es sich um Mittelwerte, kleine Abweichungen sind möglich.

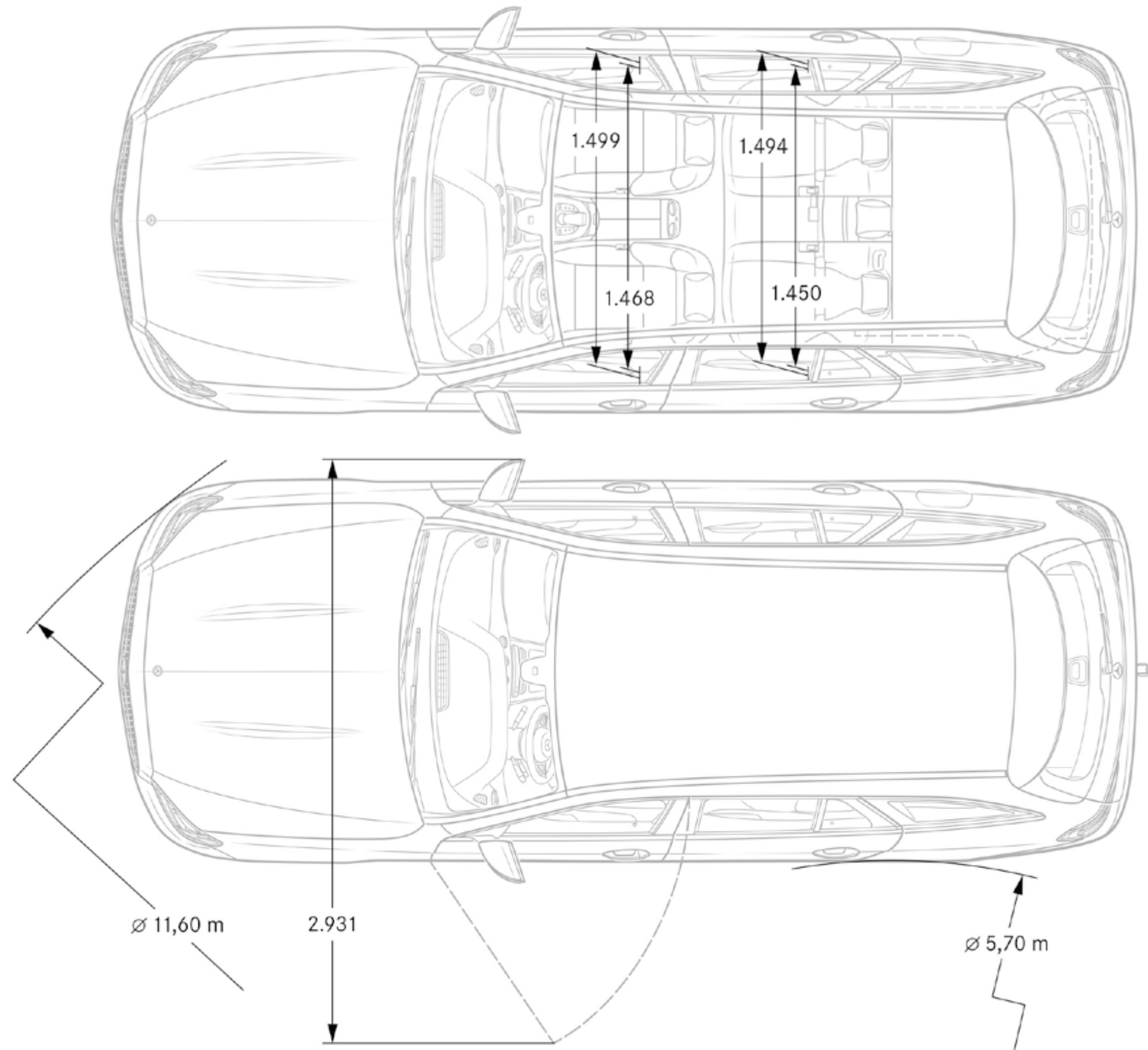
1) Bei zulässigem Gesamtgewicht

2) Inkl. Kennzeichen-Adapter (3 mm)

3) Mit Anhängerkupplung (Sonderausstattung)

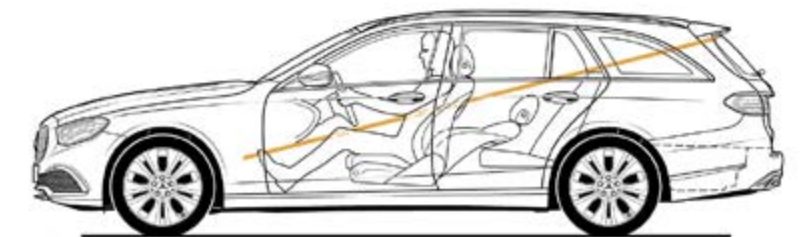
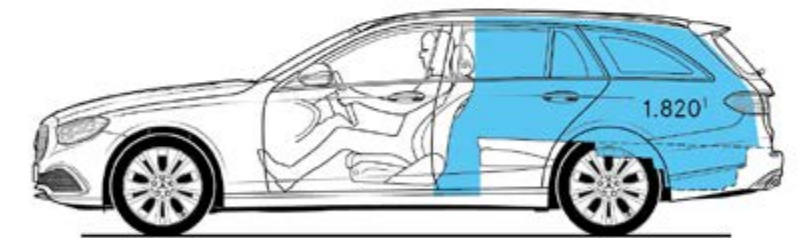
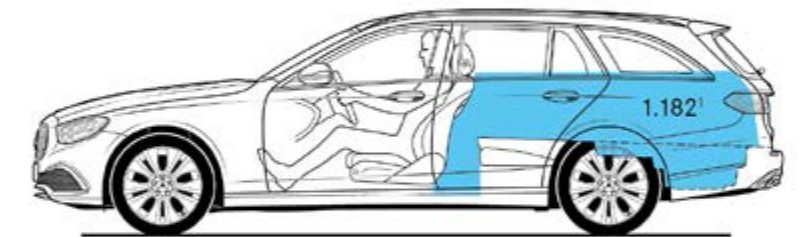
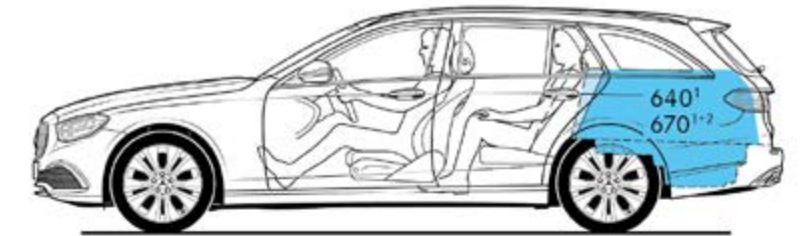
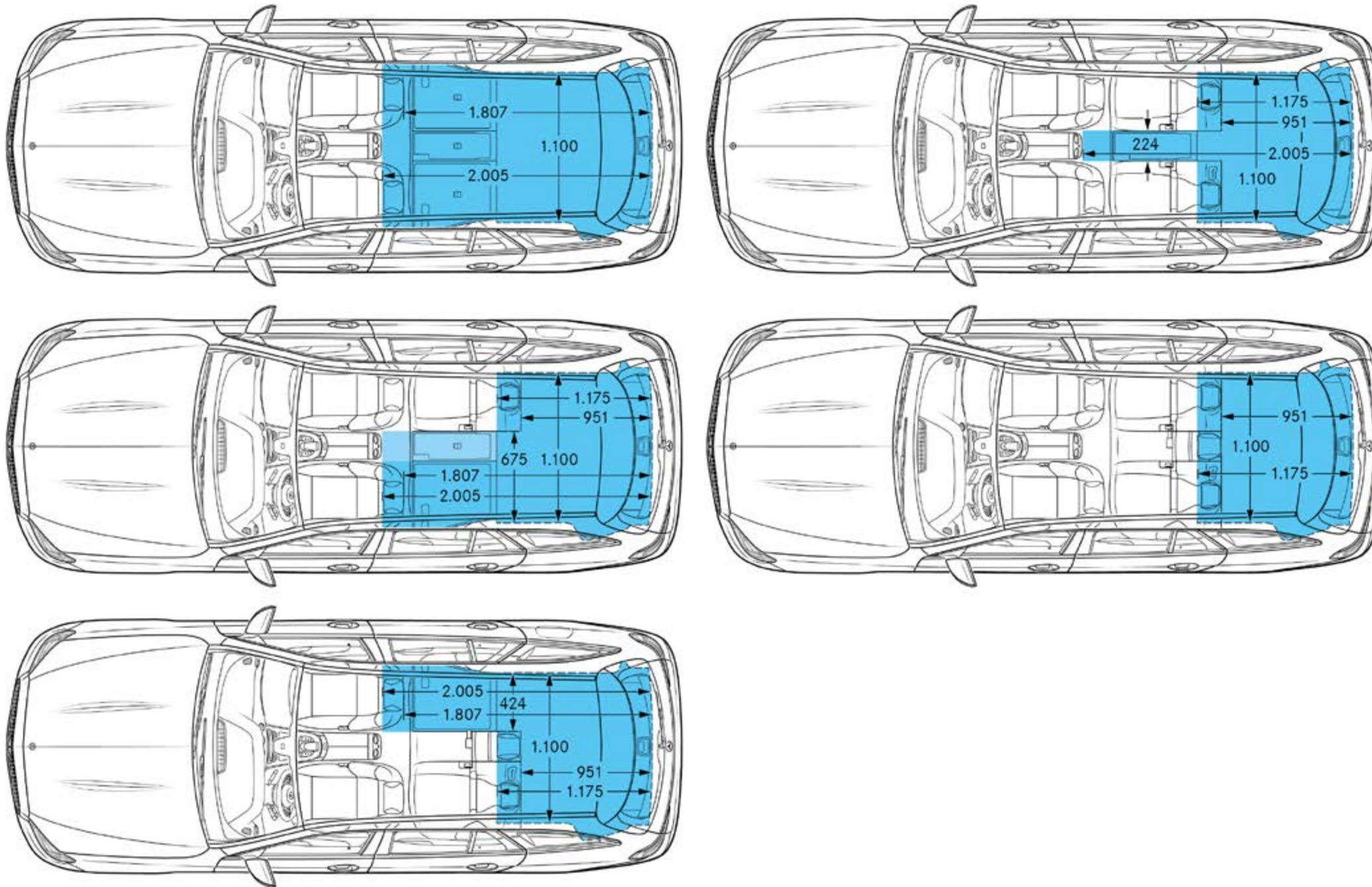


# Abmessungen E-Klasse T-Modell



\*Bei den Abmessungen handelt es sich um Mittelwerte, kleine Abweichungen sind möglich.

# Abmessungen E-Klasse T-Modell





Erleben Sie mehr  
und lassen Sie Ihren Traum wahr werden.





# Entspannt zurücklehnen mit dem 4-Jahres-Wertpaket und der 4-Jahres-Wertpaket-Erweiterung für Mercedes-Benz Pkw.

Mit Ihrem Mercedes können Sie immer sicher und entspannt unterwegs sein und Sie dürfen sich dabei auf seine besondere Qualität verlassen. Und auf einen Service, der Sie ganz nach Ihren Bedürfnissen mit maßgeschneiderten Leistungen begleitet.

Wir sorgen vom ersten Kilometer an für den Werterhalt und Schutz Ihres Fahrzeugs: mit dem Mercedes-Benz 4-Jahres-Wertpaket und der 4-Jahres-Wertpaket-Erweiterung.

Alle bei der österreichischen Vertriebsorganisation gekauften Mercedes-Benz Pkw-Neuwagen, mit einer Fahrzeugübergabe bis 31. 12. 2021, erhalten das **kostenlose 4-Jahres-Wertpaket**. Dies bedeutet eine Absicherung im 3. und 4. Betriebsjahr bis max. 120.000 km – analog der Umfänge während der Garantiezeit des Herstellers.

Mit der **4-Jahres-Wertpaket-Erweiterung** können Sie dieses gute Gefühl auf Wunsch während der Laufzeit des 4-Jahres-Wertpakets (in den ersten 4 Jahren bis

120.000 km) einmalig bis zum 7. Betriebsjahr nach Erstzulassung Ihres Mercedes oder bis max. 200.000 gefahrene Kilometer mit einer attraktiven Baugruppen-garantie\* verlängern. Auch dann, wenn Sie Ihren Wagen gebraucht gekauft haben und dieser mit dem 4-Jahres-Wertpaket ausgestattet ist. **Ihr Mercedes-Benz Servicepartner macht Ihnen jetzt das kosten-günstige Angebot, zu einem fixen Preis garantiert sorgenfrei zu fahren.**

Einzige Voraussetzung: Sie lassen allfällige Reparaturen im Rahmen des 4-Jahres-Wertpakets bzw. der 4-Jahres-Wertpaket-Erweiterung bei einem autorisierten österreichischen Mercedes-Benz Servicepartner durchführen und ab Inbetriebnahme die vom Hersteller vorgeschriebenen Wartungsarbeiten und Unfall- inkl. Karosserie-Instandsetzungen termingerecht nach Herstellervorschrift erledigen. **Herzlich willkommen. Mercedes-Benz. Mein Service.**



Bei Fahrzeugübergabe  
erhalten Sie ein Zertifikat  
für das 4-Jahres-Wertpaket.  
Bitte weisen Sie dieses für  
ein rasches Erkennen des  
Leistungsumfanges bei der  
Reparaturannahme vor!





# Die Leistungen im Überblick.

	4-JAHRES-WERTPAKET	4-JAHRES-WERTPAKET-ERWEITERUNG
Leistungen	<b>Alle Reparaturen</b> am Werkslieferumfang, die nicht durch betriebsbedingten Verschleiß verursacht werden, innerhalb 48 Monaten nach Erstzulassung oder Fahrzeugübergabe – je nachdem, welches der beiden Ereignisse zuerst eintritt – bis zu einer Kilometerleistung von 120.000 km.*	<b>Erweiterung</b> des 4-Jahres-Wertpaketes mit einer attraktiven Baugruppengarantie* <b>auf bis zu 7 Jahre</b> bzw. max. 200.000 km ab Erstzulassung.
Deckungsumfang	Volle <b>Vergütung der Reparaturkosten</b> (Arbeitszeit und Material) ohne Selbstbehalt in der gesamten Europäischen Union sowie in Island, Liechtenstein, Norwegen und der Schweiz.	Volle <b>Vergütung der Reparaturkosten</b> (Arbeitszeit und Material) ohne Selbstbehalt in der gesamten Europäischen Union sowie in Island, Liechtenstein, Norwegen und der Schweiz.
Gültigkeit	Gültig für alle bei autorisierten österreichischen Mercedes-Benz Vertriebspartnern erworbenen Mercedes-Benz <b>Pkw-Neuwagen</b> mit einer Fahrzeugübergabe bis 31.12. 2021.	Gültig für alle Mercedes-Benz <b>Pkw-Modelle</b> die mit dem 4-Jahres-Wertpaket ausgestattet sind.

Das Angebot gilt nicht für Taxis und Mietwagen. Im 4-Jahres-Wertpaket sowie in der 4-Jahres-Wertpaket-Erweiterung nicht enthalten sind die Kosten für Wartungs- und Instandhaltungsarbeiten gemäß den Vorschriften des Herstellerwerks, Unfallreparaturen, Verschleißteile sowie Schäden, welche aufgrund von Missbrauch, Verwendung von Nicht-Mercedes-Benz-Original-Teilen, Leistungs- und Typenänderung, Überschreitung von zulässigen Achslasten, Natur- und Umwelteinflüssen, ungeeigneten Betriebsstoffen/Fahrzeugpflege etc. entstehen.

## 4-Jahres-Wertpaket-Erweiterung für die E-Klasse

Max. km-Leistung	120.000 km	140.000 km	160.000 km	180.000 km	200.000 km
1. – 4. Betriebsjahr	€ 0,-	€ 370,-	€ 440,-	€ 600,-	€ 760,-
5. Betriebsjahr	€ 370,-	€ 740,-	€ 890,-	€ 1.160,-	€ 1.460,-
6. Betriebsjahr	€ 740,-	€ 1.080,-	€ 1.320,-	€ 1.660,-	€ 2.160,-
7. Betriebsjahr	€ 1.120,-	€ 1.500,-	€ 1.760,-	€ 2.120,-	€ 2.720,-

Alle Preise inkl. 20 % MwSt.

Es gelten die zum Zeitpunkt des Vertragsabschlusses gültigen Prämien. Preise gültig bis 31. 12. 2021.  
\* Alle Details zum 4-Jahres-Wertpaket und zur 4-Jahres-Wertpaket-Erweiterung sowie die genauen Bedingungen und den detaillierten Leistungsumfang erhalten Sie bei Ihrem Mercedes-Benz Servicepartner oder unter [www.mercedes-benz.at/pkw-wertpaket](http://www.mercedes-benz.at/pkw-wertpaket) bzw. unter [www.mercedes-benz.at/pkw-wertpaket-erweiterung](http://www.mercedes-benz.at/pkw-wertpaket-erweiterung).

# Wir geben für Sie unser Bestes

Ihre Mercedes-Benz Vertragswerkstätte

Mercedes Service, Mercedes Qualität, Mercedes Leistung!  
... dies auf höchstem Niveau!

Unsere Erfahrung als Hersteller und Service-Spezialist Ihres Mercedes macht uns zum idealen Partner für Sie.  
Wir betreuen Sie jederzeit mit unserem besonderen Wissen und Können – und unserer ganzen Aufmerksamkeit.

Spezialisten, perfekt geschult  
bis ins Detail

Permanente Aus- und Weiterbildung unserer zertifizierten Diagnosetechniker garantiert höchste Qualität und Sicherheit.

Höchste Servicequalität,  
Zuverlässigkeit und Transparenz

Ihre Betreuung in bester Qualität ist unser Antrieb.  
Terminreue, rasche Abwicklung und größtmögliche Transparenz über sämtliche durchgeführten Wartungs- bzw. Reparaturarbeiten sind für uns selbstverständlich.

Modernste Werkstätten mit topaktueller,  
produktspezifischer Ausrüstung

Wir investieren fortlaufend in neueste Diagnosegeräte und Spezialwerkzeuge, deshalb sind Mercedes-Benz Werkstätten immer auf dem letzten Stand der Technik.

Mercedes-Benz garantiert Sorgenfreiheit –  
durch Ihren lückenlosen Servicenachweis

Sie genießen dadurch exklusiv und kostenlos das 4-Jahres-Wertpaket, wodurch die wichtigsten Bauteile (4 Jahre oder max. 120.000 km ab Erstzulassung) abgesichert sind. Zusätzlich haben Sie die Möglichkeit einer kostengünstigen Wertpaket-Erweiterung auf bis zu 7 Jahre oder 200.000 km.



Für Ihre Sicherheit:  
Mercedes-Benz Original-Teile

Nur wo Mercedes-Benz drauf steht, ist auch Mercedes Qualität drin. Daher können Garantieansprüche nur dann geltend gemacht werden, wenn Sie immer auf Mercedes-Benz Original-Teile vertrauen. Mit Sicherheit ist uns Ihre Sicherheit nur das Beste wert!

Weil Sie und  
Ihr Mercedes **Beste** wert sind!  
uns nur das



# Genießen Sie das Leben. Wir sind für Ihren Mercedes da.

Mit den Sorglos-Paketen von Mercedes-Benz.

Das Beste oder nichts. Dieses Statement steht für den Anspruch von Mercedes-Benz, erstklassige und begehrtenswerte Fahrzeuge zu entwickeln und zu bauen. Selbstverständlich gilt derselbe Anspruch auch für den Mercedes-Benz Service. Hier sind wir Ihr zuverlässiger Partner – bei allen Anliegen und Aufgaben rund um Ihren Mercedes, von der Wartung über Dienstleistungen wie der Mobilitätsgarantie bis hin zu Teilen wie Räder oder Reifen.

Was genau diese Partnerschaftlichkeit für Sie persönlich bedeutet, beweisen die Mercedes-Benz Sorglos-Pakete. Sie wählen das für Sie attraktivste Angebot aus und erhalten etwas besonders Wertvolles dazu: ein Stück Sorgenfreiheit. Zugleich profitieren Sie von der hohen Service-Qualität, geben Ihr Fahrzeug in die Hände von hervorragend aus- und weitergebildeten Experten und stellen sicher, dass ausschließlich Mercedes-Benz Original-Teile zum Einsatz kommen.



## Leistungen

Reparaturen
Reparatur oder Austausch von Teilen und Aggregaten, die keinem regelmäßigen Verschleiß unterliegen
Verschleiß
Erneuerung von Verschleißteilen mit Mercedes-Benz Original-Teilen (Bremsbeläge u. -scheiben, Keilriemen und Wischer etc.)
Wartung
Alle Wartungsarbeiten gemäß Mercedes-Benz Vorgabe inklusive Austausch von Teilen (Ölwechsel, Kombifilter etc.)
Mobilo
Mobilität und schnelle Hilfe im Schadensfall durch unseren mobilen Service 24h

+
4-Jahres-Wertpaket-Erweiterung
It. Baugruppengarantie
✓
—
—
✓

Gemäß den allgemeinen Bedingungen der 4-Jahres-Wertpaket-Erweiterung.

🔧
ServiceVertrag Compact
—
—
✓
✓

Gemäß den allgemeinen Bedingungen des Service-Vertrags Compact.

✓
ServiceVertrag Excellent
✓
✓
✓
✓

Gemäß den allgemeinen Bedingungen des Service-Vertrags Excellent.

# Mercedes-Benz Financial Services

Wir bringen Ihre Wünsche ans Ziel.

Bedürfnisse sind heute so vielfältig wie die Sonderausstattung eines Mercedes-Benz. Das gilt auch für die Anforderungen an die Dienstleistungen rund um ein Fahrzeug. Mit einem umfassenden Sortiment werden wir den unterschiedlichsten Ansprüchen gerecht.

**Mercedes-Benz Financial Services** bietet

Ihnen in punkto Leasing, Versicherung sowie Service & Wartung alle Bausteine für ein sorgenfreies Fahren an.

Was immer Sie auch vorhaben – wir helfen Ihnen, Ihre Wünsche so unkompliziert und schnell wie möglich zu verwirklichen.

Die enge Kooperation mit den österreichischen

Mercedes-Benz Händlern garantiert Ihnen eine rasche Abwicklung und interessante Serviceleistungen. So bieten wir Ihnen alles rund um Ihr neues Fahrzeug aus einer Hand und stehen Ihnen gerne mit unserem Know-How zur Seite. Fragen Sie Ihren Verkaufsberater nach aktuellen Angeboten.

Leasing.



**Nutzenleasing** – sorgenfrei fahren. Sie möchten nur für die Nutzung Ihres Fahrzeuges bezahlen und sich keine Gedanken um Verwertung oder Preisentwicklung machen? Bei dieser Leasinglösung zahlen Sie ausschließlich für die tatsächlich beanspruchte Kilometerleistung – den Nutzen. Ein garantierter Restwert wird bei Vertragsabschluss festgelegt. Gestalten Sie durch Variieren der Laufzeit und Festlegen von fixen oder variablen Monatsraten Ihren finanziellen Aufwand individuell.

**Restwertleasing** – klassisch geleast. Bei diesem Leasingmodell zahlen Sie nur die Wertminderung des Fahrzeuges während der Leasinglaufzeit. Am Ende der Laufzeit besteht die Möglichkeit das Fahrzeug zu erwerben, an den Händler zurückgeben oder die Leasingfinanzierung zu verlängern. Gestalten Sie über den definierten Restwert Ihre monatlichen Kosten individuell und genießen Sie die Möglichkeit der Hinterlegung eines Depots, um sich so Ihre Liquidität zu erhalten.

Versicherung.



## **Haftpflichtversicherung.**

Der Abschluss einer Kfz-Haftpflichtversicherung ist gesetzlich vorgeschrieben. Mit unserer Autoversicherung sind Sie mit einer Versicherungssumme von € 20 Mio. um ein Vielfaches besser abgesichert, als es das Gesetz vorschreibt. Weitere Vorteile sind z.B. die Euro-Lenkerhaftpflicht, ein Zweitwagenvorteil und der Verzicht auf den Unterjährigkeitszuschlag bei nicht jährlicher Zahlungsweise der Versicherungsprämie.



# Mercedes-Benz Bank

Der schnellste Weg zum Stern.

Fühlen Sie sich optimal geschützt und minimieren Sie Ihr Risiko mit einer Versicherung über **Mercedes-Benz Financial Services**. Wählen Sie aus einer breiten Produktpalette die passende Versicherungsleistung aus. Gemeinsam mit unserem Partner der DONAU Versicherung AG schnüren wir für Sie das perfekte Paket.

## **Mercedes-Benz Bank.**

Mit den Kreditvarianten der **Mercedes-Benz Bank** können Sie flexibel und schnell Ihr Wunschfahrzeug Ihr Eigen nennen.

Unsere Kreditmodelle bieten Ihnen dabei vielfältige Optionen, die sich Ihren individuellen

Finanzen anpassen. Aber welches Angebot ist das richtige für Sie?

Wer ein Fahrzeug sein Eigen nennen möchte und sich dabei finanziellen Spielraum erhalten will, entscheidet sich für einen Kredit. Mit der letzten Rate geht das Fahrzeug dann in den Besitz über.

Kredit.



### **Vollkaskoversicherung.**

Mit der Vollkaskoversicherung werden Schäden am eigenen Fahrzeug ersetzt. Unsere Produktpalette umfasst individuelle Lösungen mit unterschiedlichen Deckungsvarianten und Selbstbehalten, die bis zu einer Halbierung des Selbstbehaltes bei einer Reparatur in der Mercedes-Benz Vertragswerkstätte reichen. Die inkludierte GAP-Deckung (Leasingklausel) für Leasingfahrzeuge sichert Sie perfekt ab. Optional für mehr Sicherheit: Kaufpreisschutz und Mobilitätsversicherung (Bereitstellung eines Ersatzfahrzeuges während Reparaturen).

### **Standard-Kredit.**

Die Höhe der Raten richtet sich nach dem Preis des Fahrzeuges, der geleisteten Anzahlung, der Länge der Vertragslaufzeit und selbstverständlich nach Ihren persönlichen Bedürfnissen.

Auf Wunsch können wir auch Drittel- oder 50/50 Finanzierung anbieten, d.h. Sie bezahlen die Raten zu einem festgelegten Zeitpunkt.

### **Restwert-Kredit.**

Der Restwert Kredit ermöglicht es Ihnen, die Monatsraten besonders niedrig zu halten, denn der Restwert wird erst am Vertragsende fällig. Somit können Sie alle Vorteile eines Leasing und Kredits nutzen. Sie sind sofort Eigentümer des Fahrzeuges, können jedoch die Monatsraten so günstig wie bei einem Leasing wählen. Am Ende der flexiblen Laufzeit decken Sie dann den Kredit mit einer entsprechend höheren letzten Zahlung ab.



**Mercedes-Benz ist einer der Gründungspartner der Stiftung „Laureus Sport for Good Foundation“.**

Seit der Stiftungsgründung im Jahr 2000 unterstützt und fördert Mercedes-Benz die Ziele und Werte dieses weltweiten, gemeinnützigen Programms: mit sozialen Sportprojekten das Leben von benachteiligten oder kranken Kindern und Jugendlichen zu verbessern. Laureus wurde zu einem grundlegenden Bestandteil der gesellschaftlichen Verantwortung von Mercedes-Benz. Jeder neue Mercedes ist daher ein Botschafter dieser Werte. Mit dem Kauf eines Mercedes unterstützen Sie die Stiftung „Laureus Sport for Good Foundation“.

**Nachhaltigkeit und Umweltschutz bei Daimler.**

Sollten Sie sich eines Tages von Ihrem Fahrzeug trennen müssen, so bitten wir Sie, Ihr Fahrzeug innerhalb unseres Rücknahmenetzwerks zurück zu geben. Mercedes-Benz organisiert eine einfache und kostenlose Rücknahme sowie eine gesetzeskonforme und umweltverträgliche Verwertung Ihres Fahrzeugs. Durch die Rückgabe Ihres Fahrzeugs und die damit verbundene effiziente Wiederverwendung der Materialien leisten Sie einen wertvollen Beitrag zur Schließung des Recyclingkreislaufes und zur Schonung all unserer Ressourcen.

**Speicherung technischer Daten im Fahrzeug:** Elektronische Fahrzeugkomponenten (z.B. Airbag-Steuergerät, Motorsteuergerät, etc.) enthalten Datenspeicher für technische Fahrzeugdaten, wie z. B. Meldungen im Falle von Funktionsstörungen, Geschwindigkeit des Fahrzeuges, Bremsstärke oder Funktionsweise von Rückhalte- und Fahrerassistenz-Systemen im Falle eines Unfallereignisses (Audio- und Videodaten werden nicht gespeichert). Die Daten werden flüchtig, punktuell als Momentaufnahme z. B. im Falle einer Störungsmeldung, über einen sehr kurzen Aufzeichnungszeitraum (maximal wenige Sekunden) z. B. im Falle eines Unfalls oder in zusammengefasster Form z.B. zur Bewertung der Bauteilbeanspruchung gespeichert. Die gespeicherten Daten können über Schnittstellen im Fahrzeug ausgelesen, von geschulten Technikern zur Diagnose und Behebung etwaiger Funktionsstörungen oder vom Hersteller zur Analyse und zur weiteren Verbesserung von Fahrzeugfunktionen verarbeitet und genutzt werden. Auf Wunsch des Kunden können Daten auch als Basis für weitere optionale Dienstleistungen dienen. Eine Übertragung der Daten aus dem Fahrzeug heraus an den Hersteller bzw. Dritte erfolgt grundsätzlich nur aufgrund gesetzlicher Erlaubnis (z.B. Fahrzeugnotruf e-Call), oder aufgrund vertraglichen Einverständnisses mit dem Kunden unter Berücksichtigung des Datenschutzrechts. Weitere Informationen zu gespeicherten Daten im Fahrzeug befinden sich in der Betriebsanleitung des Fahrzeugs. Diese finden Sie gedruckt und interaktiv im Fahrzeug oder online unter [www.mercedes-benz.de/betriebsanleitung](http://www.mercedes-benz.de/betriebsanleitung).